

Vilkaviškio rajono savivaldybės išdo
2021 M. GRUODŽIO 31 D. PASIBAIGUSIŲ METŲ
FINANSINIŲ ATASKAITŲ RINKINYS

**Parengta pagal viešojo sektoriaus apskaitos ir
finansinės atskaitomybės standartus**

Vilkaviškio rajono savivaldybės išdas, S. Nėries g. 1, LT-70147 Vilkaviškis

2021 M. GRUODŽIO 31 D. pasibaigusiu metų FINANSINIŲ ATASKAITŲ RINKINYS

(Visos sumos eurai, jei nenurodyta kitaip)

Patvirtinta
ID: -2147397074
D/L: 2022-04-28 09:18:15

FINANSINĖS BŪKLĖS ATASKAITA
PAGAL 2021 M. GRUODŽIO 31 D. DUOMENIS

Nr. _____
(data)

Pateikimo valiuta ir tikslumas: eurai

Eil. Nr.	Straipsniai	Pastabos Nr.	Paskutinė ataskaitinio laikotarpio diena	Paskutinė praėjusio ataskaitinio laikotarpio diena
I	2	3	4	5
A	ILGALAIKIS TURTAS			
I	Nematerialusis turtas			
II	Ilgalaikis materialusis turtas			
III	Ilgalaikis finansinis turtas			
IV	Kitas ilgalaikis turtas			
B	BIOLOGINIS TURTAS			
C	TRUMPALAIKIS TURTAS		3.599.173,49	3.130.743,60
I	Atsargos			
I.1	Atsargos, išskyrus ilgalaikį materialųjį ir biologinį turtą, skirtą parduoti			
I.2	Ilgalaikis materialusis ir biologinis turtas, skirtas parduoti			
II	Išankstiniai apmokėjimai			
III	Per vienus metus gautinos sumos	P10	1.940.187,02	2.378.189,55
III.1	Gautinos trumpalaikės finansinės sumos			
III.2	Gautini mokesčiai ir socialinės įmokos		406.608,60	734.070,41
III.3	Gautinos finansavimo sumos			
III.4	Gautinos sumos už turto naudojimą, parduotas prekes, turtą, paslaugas			477,40
III.5	Sukauptos gautinos sumos		1.294.802,21	1.530.803,70
III.6	Kitos gautinos sumos		238.776,21	112.838,04
IV	Trumpalaikės investicijos			
V	Pinigai ir pinigų ekvivalentai	P11	1.658.986,47	752.554,05
	IŠ VISO TURTO:		3.599.173,49	3.130.743,60
D	FINANSAVIMO SUMOS	P12	22.586,74	6.430,69
I	Iš valstybės biudžeto		22.586,74	6.430,69
II	Iš savivaldybės biudžeto			
III	Iš Europos Sąjungos, užsienio valstybių ir tarptautinių organizacijų			
IV	Iš kitų šaltinių			

(tęsinys kitame puslapyje)

Vilkaviškio rajono savivaldybės išdas, S. Nėries g. 1, LT-70147 Vilkaviškis

2021 M. GRUODŽIO 31 D. pasibaigusį metų FINANSINIŲ ATASKAITŲ RINKINYS


(Visos sumos eurais, jei nenurodyta kitaip)

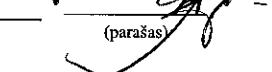
FINANSINĖS BŪKLĖS ATASKAITA
PAGAL 2021 M. GRUODŽIO 31 D. DUOMENIS (tęsinys)

Eil. Nr.	Straipsniai	Pastabos Nr.	Paskutinė ataskaitinio laikotarpio diena	Paskutinė praėjusio ataskaitinio laikotarpio diena
1	2	3	4	5
E	ĮSIPAREIGOJIMAI		6.965.949,58	6.611.958,66
I	Ilgalaikiai įsipareigojimai		2.622.967,58	2.280.688,36
I.1	Ilgalaikiai finansiniai įsipareigojimai	P13, P14	2.622.967,58	2.280.688,36
I.2	Ilgalaikiai atidėjiniai			
I.3	Kiti ilgalaikiai įsipareigojimai			
II	Trumpalaikiai įsipareigojimai		4.342.982,00	4.331.270,30
II.1	Ilgalaikių atidėjinių einamųjų metų dalis ir trumpalaikiai atidėjiniai			
II.2	Ilgalaikių įsipareigojimų einamųjų metų dalis	P13, P14	460.341,90	345.121,31
II.3	Trumpalaikiai finansiniai įsipareigojimai		0,00	480.000,00
II.4	Mokėtinos subsidijos, dotacijos ir finansavimo sumos			
II.5	Mokėtinos sumos į Europos Sąjungos biudžetą			
II.6	Mokėtinos sumos į biudžetus ir fondus		66.542,32	67.432,38
II.7	Mokėtinos socialinės išmokos			
II.8	Grąžintini mokesčiai, įmokos ir jų permokos			376,28
II.9	Tiekėjams mokėtinos sumos			
II.10	Sukauptos mokėtinos sumos	P17	3.807.692,90	3.438.340,33
II.11	Kiti trumpalaikiai įsipareigojimai	P17	8.404,88	
F	GRYNASIS TURTAS	P18	-3.389.362,83	-3.487.645,75
I	Rezervai			
II	Nuosavybės metodo įtaka			
III	Sukauptas perviršis ar deficitas		-3.389.362,83	-3.487.645,75
III.1	Einamųjų metų perviršis ar deficitas		98.282,92	-960.960,01
III.2	Ankstesnių metų perviršis ar deficitas		-3.487.645,75	-2.526.685,74
	IŠ VISO FINANSAVIMO SUMŲ, ĮSIPAREIGOJIMŲ IR GRYNŲ TURTO:		3.599.173,49	3.130.743,60

Administracijos direktorius
(viešojo sektoriaus subjekto vadovas arba jo įgaliotas administracijos vadovas)

Vyriausioji specialistė
(vyriausiasis buhalteris (buhalteris))


(parašas)


(parašas)

Vitas Gavėnas
(vardas ir pavardė)

Daiva Kavaliauskaitė
(vardas ir pavardė)

Vilkaviškio rajono savivaldybės išlas, S. Nėries g. 1, LT-70147 Vilkaviškis

2021 M. GRUODŽIO 31 D. pasibaigusį metų FINANSINIŲ ATASKAITŲ RINKINYS
(Visos sumos eurais, jei nenurodyta kitaip)

Patvirtinta
ID: -2147397074
D/L: 2022-04-28 09:18:15

VEIKLOS REZULTATŲ ATASKAITA
PAGAL 2021 M. GRUODŽIO 31 D. DUOMENIS

Nr. _____
(data)

Pateikimo valiuta ir tikslumas:

Eil. Nr.	Straipsniai	Pastabos Nr.	Ataskaitinis laikotarpis	Praejės ataskaitinis laikotarpis
1	2	3	4	5
A	PAGRINDINĖS VEIKLOS PAJAMOS			
I	FINANSAVIMO PAJAMOS		25.609.553,82	21.716.641,49
II	MOKESČIŲ IR SOCIALINIŲ ĮMOKŲ PAJAMOS	P19, P20		
II.1	Mokesčių pajamos grynąja verte		25.496.642,99	21.624.857,58
II.1.1	Mokesčių pajamos		25.496.642,99	21.624.857,58
II.1.2	Pervestinių mokesčių suma		25.496.642,99	21.624.857,58
II.2	Socialinių įmokų pajamos grynąja verte			
II.2.1	Socialinių įmokų pajamos			
II.2.2	Pervestinių socialinių įmokų suma			
III	PAGRINDINĖS VEIKLOS KITOS PAJAMOS		112.910,83	91.783,91
III.1	Pagrindinės veiklos kitos pajamos	P21	112.910,83	91.783,91
III.2	Pervestinių į biudžetą pagrindinės veiklos kitų pajamų suma			
B	PAGRINDINĖS VEIKLOS ŠANAUDOS	P22	-26.326.755,44	-23.287.287,16
I	NUVERTEJIMO IR NURAŠYTŲ SUMŲ		-152.897,77	14,90
II	SOCIALINIŲ ĮSMOKŲ			
III	FINANSAVIMO		-26.173.857,67	-23.287.302,06
IV	KITOS			
C	PAGRINDINĖS VEIKLOS PERVIRŠIS AR DEFICITAS		-717.201,62	-1.570.645,67
D	KITOS VEIKLOS REZULTATAS			
I	KITOS VEIKLOS PAJAMOS		803.290,05	627.303,08
II	PERVESTINOS Į BIUDŽETĄ, KITOS VEIKLOS PAJAMOS		803.290,05	627.303,08
III	KITOS VEIKLOS ŠANAUDOS			
E	FINANSINĖS IR INVESTICINĖS VEIKLOS REZULTATAS	P23	12.194,49	-17.617,42
F	APSKAITOS POLITIKOS KEITIMO IR ESMINIŲ APSKAITOS KLaidŲ TAISYMO ĮTAKA			
H	GRYNASIS PERVIRŠIS AR DEFICITAS PRIEŠ NUOSAVYBĖS METODO ĮTAKĄ		98.282,92	-960.960,01
I	NUOSAVYBĖS METODO ĮTAKA			
J	GRYNASIS PERVIRŠIS AR DEFICITAS		98.282,92	-960.960,01

Administracijos direktorius
(viešojo sektoriaus subjekto vadovas arba jo įgaliotas administracijos vadovas)

Vyriausioji specialistė
(vyriausiasis buhalteris (buhalteris))

(parašas)
(parašas)

Vitas Gavėnas
(vardas ir pavardė)

Daiva Kavaliauskaitė
(vardas ir pavardė)

Vilkaiviškio rajono savivaldybės įžidas, S. Nėries g. 1, LT-70147 Vilkaiviškis
 2021 M. GRUODŽIO 31 D. pasibaigusių metų FINANSINIŲ ATASKAITŲ RINKINYS
 (Visos sumos eurais, jei nenurodyta kitaip)

Paviršiniai
 ID: -2147397074
 D/L: 2022-04-28 09:18:15

GRYNOJO TURTO POKYČIŲ ATASKAITA
 PAGAL 2021 M. GRUODŽIO 31 D. DUOMENIS


Nr. _____ (data)

Pateikimo valiuta ir tikslumas: *eurais*

Eil. Nr.	Straipsniai	Pastabos Nr.	Tenka kontroliuojantiems subjektui					Iš viso	Mazumos dalis
			Dalininkų kapitalas	Tikrosios vertės rezervas	Kiti rezervai	Nuosavybės metodo įtaka	Suakauptas perviršis ar deficitus prieš nuosavybės metodo įtaką		
1	2	3	4	5	6	7	8	9	
1	Likutis užpraejusio laikotarpio paskutinę dieną								
2	Perimto ilgalaikio turto iš kito viešojo sektoriaus subjekto įtaka		X		X				
3	Perduoto arba perduoto ilgalaikio turto kitam subjektui įtaka		X		X				
4	Kitos rezervų padidėjimo (sumažėjimo) sumos		X	X		X			
5	Kiti sudaryti rezervai		X	X		X			
6	Kiti panaudoti rezervai		X	X		X			
7	Dalininkų (nuosavo) kapitalo padidėjimo (sumažėjimo) sumos		X	X	X				
8	Ataskaitinio laikotarpio grynasis perviršis ar deficitas		X	X	X		-960,960,01	-960,960,01	
9	Kiti pokyčiai								
10	Likutis praėjusio laikotarpio paskutinę dieną								
11	Perimto ilgalaikio turto iš kito viešojo sektoriaus subjekto įtaka		X		X				
12	Perduoto arba perduoto ilgalaikio turto kitam subjektui įtaka		X		X				
13	Kitos rezervų padidėjimo (sumažėjimo) sumos		X	X		X			
14	Kiti sudaryti rezervai		X	X		X			
15	Kiti panaudoti rezervai		X	X		X			
16	Dalininkų (nuosavo) kapitalo padidėjimo (sumažėjimo) sumos		X	X	X				
17	Ataskaitinio laikotarpio grynasis perviršis ar deficitas		X	X	X		98,282,92	98,282,92	
18	Kiti pokyčiai								
19	Likutis ataskaitinio laikotarpio paskutinę dieną						-3,389,362,83	-3,389,362,83	

X pažymėti ataskaitos laukai nepildomi.

Administracijos direktorius
 (tesės aktais įpareigoto pasirašyti asmens pareigų pavadinimas)
 Vyriausioji specialistė
 (vyriausias buhalteris, jeigu tvirtinama pagal teisės aktus)


 (parašas)
 Daiva Kavaliauskaitė
 (parašas)

Vitas Gavėnas
 (vardas ir pavardė)
 Daiva Kavaliauskaitė
 (vardas ir pavardė)

Vilkaviškio rajono savivaldybės išdas, S. Nėries g. 1, LT-70147 Vilkaviškis

2021 M. GRUODŽIO 31 D. pasibaigusį metų FINANSINIŲ ATASKAITŲ RINKINYS

(Visos sumos eurai, jei nenurodyta kitaip)

Patvirtinta
ID: -2147397074
D/L: 2022-04-28 09:18:15

PINIGŲ SRAUTŲ ATASKAITA
PAGAL 2021 M. GRUODŽIO 31 D. DUOMENIS

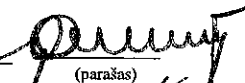
Nr. _____
(data)

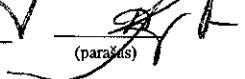
Pateikimo valiuta ir tikslumas: eurai

Eil. Nr.	Straipsniai	Pastabos Nr.	Ataskaitinis laikotarpis	Pratęjęs ataskaitinis laikotarpis
I	2	3	4	5
A	PAGRINDINĖS VEIKLOS PINIGŲ SRAUTAI		928.932,62	-651.028,80
I	Išplaukos		47.456.971,94	45.211.566,96
I.1	Finansavimo sumos:		19.570.851,36	22.049.503,83
I.1.1	Iš valstybės biudžeto		19.570.851,36	22.049.503,83
I.1.2	Iš savivaldybės biudžeto			
I.1.3	Iš ES, užsienio valstybių ir tarptautinių organizacijų lėšų			
I.1.4	Iš kitų šaltinių			
I.2	Iš mokesčių		25.935.087,70	21.182.490,26
I.3	Iš socialinių įmokų			
I.4	Už suteiktas paslaugas		953.976,53	954.580,72
I.5	Gautos palūkanos			
I.6	Kitos išplaukos		997.056,35	1.024.992,15
II	Pervestos lėšos		-46.502.834,99	-45.825.951,17
II.1	Iš valstybės biudžetą		-153.746,23	-153.035,76
II.2	Iš savivaldybių biudžetus			
II.3	ES, užsienio valstybėms ir tarptautinėms organizacijoms			
II.4	Iš kitus išteklių fondus			
II.5	Viešojo sektoriaus subjektams		-46.349.088,76	-45.672.915,41
II.6	Kitiems subjektams			
III	Išmokos		-25.204,33	-36.644,59
III.1	Socialinių išmokų			
III.2	Kitų paslaugų įsigijimo			
III.3	Sumokėtos palūkanos		-25.204,33	-36.644,59
III.4	Kitos išmokos			
B	INVESTICINĖS VEIKLOS PINIGŲ SRAUTAI			
I	Ilgalaikio turto (išskyrus finansinį) ir biologinio turto įsigijimas			
II	Ilgalaikio turto (išskyrus finansinį) ir biologinio turto perleidimas			
III	Ilgalaikio finansinio turto įsigijimas			
IV	Ilgalaikio finansinio turto perleidimas			
V	Terminuotųjų indėlių (padidėjimas) sumažėjimas			
VI	Gauti dividendai			
VII	Kiti investicinės veiklos pinigų srautai			
C	FINANSINĖS VEIKLOS PINIGŲ SRAUTAI		-22.500,20	238.841,24
I	Išplaukos iš gautų paskolų		955.606,84	2.673.321,97
II	Gautų paskolų grąžinimas		-978.107,04	-2.434.480,73
III	Kiti finansinės veiklos pinigų srautai			
D	VALIUTOS KURSŲ PASIKEITIMO ĮTAKA PINIGŲ IR PINIGŲ EKIVALENTŲ LIKUČIUI			
I	Pinigų ir pinigų ekvivalentų padidėjimas (sumažėjimas)		906.432,42	-412.187,56
II	Pinigai ir pinigų ekvivalentai ataskaitinio laikotarpio pradžioje		752.554,05	1.164.741,61
III	Pinigai ir pinigų ekvivalentai ataskaitinio laikotarpio pabaigoje		1.658.986,47	752.554,05

Administracijos direktorius
(viešojo sektoriaus subjekto vadovas arba jo įgaliotas administracijos vadovas)

Vyriausioji specialistė
(vyriausiasis buhalteris (buhalteris))


(parašas)


(parašas)

Vitas Gavėnas
(vardas ir pavardė)

Daiva Kavaliauskaitė
(vardas ir pavardė)

VILKAVIŠKIO RAJONO SAVIVALDYBĖS ADMINISTRACIJA
Įmonės kodas 188774441, S. Nėries g. 1, 70147 Vilkaviškis

**VILKAVIŠKIO RAJONO SAVIVALDYBĖS IŽDO 2021 METŲ FINANSINIŲ
ATASKAITŲ AIŠKINAMASIS RAŠTAS**

I. BENDROJI DALIS

Vilkaviškio rajono savivaldybės išdas (toliau – Savivaldybės išdas) yra juridinio asmens teisių neturintis fondas, skirtas Savivaldybės ištekliams kaupti, valdyti ir naudoti.

Savivaldybės išdo steigėjas ir kontroliuojantis subjektas yra Vilkaviškio rajono savivaldybės administracija (toliau – Savivaldybės administracija) – Savivaldybės biudžetinė įstaiga, kuri buvo įregistruota 2001 m. spalio 2 d., rejestro Nr. 021106, įstaigos kodas 188774441, Savivaldybės administracijos buveinė – S. Nėries g. 1, 70147, Vilkažiškis.

Savivaldybės išdo paskirtis – užtikrinti efektyvų ir racionalų Savivaldybės finansinių išteklių valdymą ir jų naudojimą Savivaldybės tarybos patvirtintoms socialinėms ir ekonominėms bei kitoms programoms įgyvendinti, Savivaldybės biudžetinėms įstaigoms išlaikyti ir viešųjų paslaugų teikimui organizuoti.

Savivaldybės išdo apskaitą tvarko ir finansinių ataskaitų rinkinį rengia Savivaldybės administracijos struktūrinis padalinys – Finansų ir biudžeto skyrius.

Savivaldybės išdo finansiniai metai sutampa su kalendoriniais metais.

2021 m. Savivaldybės išdo finansinių ataskaitų rinkinys sudarytas pagal 2021 m. gruodžio 31 d. apskaitos duomenis.

Savivaldybės išdo finansinių ataskaitų rinkinys pildomas nurodant duomenis eurai su dviem skaitmenimis po kablelio.

Savivaldybės išdas kontroliuojamų, asocijuotų subjektų ir filialų neturi.

II. APSKAITOS POLITIKA

Savivaldybės išdo finansinės ataskaitos parengtos pagal Lietuvos Respublikos finansinę apskaitą ir finansinių ataskaitų parengimą reglamentuojančius teisės aktus bei Viešojo sektoriaus apskaitos ir finansinės atskaitomybės standartus (toliau – VSAFAS), kurie taikomi išteklių fondo apskaitai tvarkyti ir finansinėms ataskaitoms sudaryti.

Savivaldybės išdas taiko tokią apskaitos politiką, kuri užtikrina, kad apskaitos duomenys atitiktų kiekvieno taikytino VSAFAS reikalavimus. Jeigu nėra konkretaus VSAFAS reikalavimo, vadovaujasi bendraisiais apskaitos principais, nustatytais 1-ajame VSAFAS „Finansinių ataskaitų rinkinio pateikimas“.

Savivaldybės išdo buhalterinė apskaita tvarkoma naudojant kompiuterinę apskaitos sistemą „Biudžetas“.

Visos operacijos ir ūkiniai įvykiai apskaitoje registruojami dvejetainiu įrašu didžiojoje knygoje.

Apskaita tvarkoma ir finansinės ataskaitos sudaromos vadovaujantis šiais apskaitos principais: subjekto, veiklos tęstinumo, periodiškumo, pastovumo, piniginio mato, kaupimo, palyginimo, atsargumo, neutralumo, turinio viršenybės prieš formą.

Visos ūkinės operacijos ir įvykiai apskaitoje registruojami eurai ir euro centais, apvalinant iki šimtųjų lito dalių (dviejų skaitmenų po kablelio).

Finansinis turtas

Savivaldybės išdo finansinį turtą sudaro ilgalaikis ir trumpalaikis finansinis turtas, kuriam priskiriama:

- po vienu metų gautinos sumos;
- per vienus metus gautinos sumos;
- pinigai ir jų ekvivalentai.

Per vienus metus gautinos sumos – per 12 mėnesių nuo paskutinės ataskaitinio laikotarpio dienos gautinos sumos. Gautinos sumos pirminio pripažinimo metu yra įvertinamos įsigijimo savikaina. Savivaldybės išdas gautinų sumų nuvertėjimo nuostolių neskaičiuoja. Sukauptos gautinos sumos registruojamos po nuvertėjimo įvertinimo. Per vienus metus gautinos sumos skirstomos į:

- gautinus mokesčius;
- gautinas finansavimo sumas;
- gautinas sumas už turto naudojimą, parduotas prekes, turtą, paslaugas;
- sukauptas gautinas sumas;
- kitas gautinas sumas (pvz., gautinos sumos iš rinkliavų, baudų, gautinos palūkanos, gautinos gražintinos finansavimo sumos ir kt.).

Pinigams priskiriami Lietuvos komercinių bankų sąskaitose laikomi pinigai eurais ir užsienio valiuta. Pinigų ekvivalentams priskiriami indėliai iki 3 mėnesių.

Finansinės būklės ataskaitoje pinigai priskiriami prie trumpalaikio turto, nes pinigų naudojimo arba disponavimo jais laikas nėra apribotas ilgiau nei 12 mėnesių, skaičiuojant nuo paskutinės einamojo ataskaitinio laikotarpio dienos.

Finansavimo sumos

Savivaldybės išdas finansavimo sumas skirtas savivaldybės tikslams ir programoms įgyvendinti gauna iš valstybės biudžeto, kitų išteklių fondų bei kitų šaltinių.

Gautos ir gautinos finansavimo sumos arba jų dalis pripažįstamos finansavimo pajamomis tais laikotarpiais, kuriais patiriamos su finansavimo sumomis susijusios sąnaudos. Asignavimų valdytojams perduotos finansavimo sumos, kurios buvo gautos iš valstybės biudžeto, kitų išteklių fondų ar iš kitų šaltinių išdo sąnaudomis nepripažįstamos, bet registruojamos perduotos finansavimo sumos.

Visos gautinos, gautos ir perduotos finansavimo sumos Savivaldybės išdo apskaitoje yra grupuojamos pagal finansavimo sumų paskirtį.

Gautos finansavimo sumos yra skirstomos į gautas, panaudotas, perduotas ir gražintas.

Finansavimo sąnaudos pripažįstamos, kai asignavimų valdytojai finansuojami iš Savivaldybės biudžeto pajamų.

Finansiniai įsipareigojimai

Savivaldybės išde visi įsipareigojimai yra finansiniai įsipareigojimai ir skirstomi į ilgalaikius ir trumpalaikius. Prie ilgalaikių finansinių įsipareigojimų priskiriamos ilgalaikės vidaus paskolos ir kiti ilgalaikiai įsipareigojimai. Prie trumpalaikių finansinių įsipareigojimų priskiriama: ilgalaikių vidaus paskolų einamųjų metų dalis, trumpalaikės paskolos, mokėtinos finansavimo sumos, gražintini permokėti ir gauti išankstiniai mokesčiai ir įmokos, gražintinos finansavimo sumos ir kiti trumpalaikiai finansiniai įsipareigojimai.

Gautos paskolos

Gautos ilgalaikės arba trumpalaikės paskolos pirminio pripažinimo momentu apskaitoje registruojamos įsigijimo savikaina.

Kiekvieną kartą, sudarant finansines ataskaitas, paskolos turi būti iš naujo įvertinamos įsigijimo savikaina.

Rinkos palūkanų norma atitinka rinkoje taikomas paskolų palūkanų normas, už kurias Savivaldybė galėtų gauti paskolą tokiam pat laikotarpiui.

Jei paskola gaunama viešo konkurso būdu, laikoma, kad jos palūkanų norma atitinka rinkos palūkanų normą.

Pajamos

Pajamų apskaitai taikomas kaupimo principas. Pajamos registruojamos apskaitoje ir rodomos finansinėse ataskaitose tuo ataskaitiniu laikotarpiu, kuriuo yra uždirbamos, nepriklausomai nuo pinigų gavimo momento.

Mokesčių pajamos pripažįstamos tą ataskaitinį laikotarpį, kurį įvyksta mokesstinis įvykis, jei mokesčių prievolės sumą galima patikimai įvertinti iki ataskaitinio laikotarpio, kuriuo įvyko mokesstinis įvykis, finansinių ataskaitų parengimo dienos. Jeigu mokesčių prievolės suma negali būti patikimai įvertinta, pajamos nėra pripažįstamos. Tokiu atveju pajamos pripažįstamos anksčiausią ataskaitinį laikotarpį, kurį mokesčių prievolės suma gali būti patikimai įvertinta.

Savivaldybės išdo pajamomis pripažįstamos asignavimų valdytojų surinktos pajamos, jei asignavimų valdytojas yra atsakingas už tam tikrų sumų administravimą ir surinkimą, tačiau teisės aktų nustatyta tvarka privalo pervesti surinktas sumas Savivaldybės biudžetui ir neturi teisės šių sumų ar jų dalies atgauti tą patį ar vėlesniais ataskaitiniais laikotarpiais.

Savivaldybės išdo pajamomis pripažįstamos tik tos lėšos, kurios neturi būti gražintos turtą pardavusiems subjektams.

Finansavimo pajamos pripažįstamos tik tuomet, jei patiriamos sąnaudos, kurioms finansavimo sumos gautos iš valstybės biudžeto, kitų išteklių fondų.

Finansinės ir investicinės veiklos pajamas Savivaldybės išdo sudaro: palūkanų pajamos, dividendų pajamos, delspinigių ir baudų pajamos už pradelstus mokėjimus.

Įplaukos už biudžetinių įstaigų pajamas, kurios turės būti gražintos toms pačioms biudžetinėms įstaigoms, Savivaldybės išdo pajamomis nepripažįstamos.

Veiklos rezultatų ataskaitoje išdo pajamos grupuojamos į šias grupes:

- pagrindinės veiklos pajamas,
- kitos veiklos pajamas,
- finansinės ir investicinės veiklos pajamas.

Savivaldybės išdo pagrindinės veiklos pajamas sudaro: finansavimo pajamos, mokesčių pajamos ir pagrindinės veiklos kitos pajamos.

Sąnaudos

Finansavimo sąnaudos Savivaldybės išdo apskaitoje pripažįstamos tuomet, kai Savivaldybės išdas registruoja asignavimų valdytojams pervestinas finansavimo sumas iš Savivaldybės biudžeto ir pagal viešojo sektoriaus subjektų pateiktas pažymas registruoja sukauptas finansavimo sąnaudas.

Finansavimo sąnaudos nepripažįstamos, kai registruojamos asignavimų valdytojams mokėtinos sumos iš specialiųjų programų lėšų.

Finansinės ir investicinės veiklos sąnaudas Savivaldybės išde sudaro palūkanų sąnaudos už gautas paskolas, delspinigių sąnaudos už laiku nesumoktas paskolas ir palūkanas.

Neapibrėžtieji įsipareigojimai ir neapibrėžtasis turtas

Savivaldybės išdo apskaitoje neapibrėžtieji įsipareigojimai ir neapibrėžtasis turtas registruojamas nebalansinėse sąskaitose. Prie neapibrėžtųjų įsipareigojimų Savivaldybės išde priskiriamos Savivaldybės suteiktos garantijos dėl paskolų.

Neapibrėžtieji įsipareigojimai nerodomi nei finansinės būklės ataskaitoje, nei veiklos rezultatų ataskaitoje, o informacija apie juos pateikiama aiškinamajame rašte.

Įvykiai pasibaigus ataskaitiniam laikotarpiui

Įvykiai nuo ataskaitinio laikotarpio paskutinės dienos iki finansinių ataskaitų rinkinio sudarymo dienos laikomi poataskaitiniais įvykiais.

Įvykiai pasibaigus ataskaitiniam laikotarpiui, kurie suteikia papildomos informacijos apie Savivaldybės išdo finansinę padėtį paskutinę ataskaitinio laikotarpio dieną (koreguojantys įvykiai), atsižvelgiant į jų įtaką, yra parodomi finansinės būklės, veiklos rezultatų ir pinigų srautų ataskaitose.

Poataskaitiniai įvykiai, kurie suteikia informaciją apie Savivaldybės finansinę padėtį einamuoju laikotarpiu, yra laikomi nekoreguojančiais.

Nekoreguojantys įvykiai, pasibaigus ataskaitiniam laikotarpiui, aprašomi aiškinamajame rašte, jei jie reikšmingi.

Segmentai

Veiklos segmentas pagal valstybės funkciją – veiklos dalis, apimanti vienos valstybės funkcijos atlikimą. Segmentai išskiriami pagal atliekamas valstybės valdymo funkcijas:

- bendrųjų valstybės paslaugų,
- viešosios tvarkos ir visuomenės apsaugos,
- ekonomikos sektoriaus,
- aplinkos apsaugos,
- būsto ir komunalinio ūkio,
- sveikatos priežiūros,
- poilsio, kultūros ir religijos,
- švietimo,
- socialinės apsaugos.

Prie tam tikro segmento priskirtas sąnaudas sudaro sumos, kurios tiesiogiai priskiriamos prie segmento, ir sumos, kurios gali būti netiesiogiai, tačiau pagrįstai priskiriamos prie segmento. Jei sąnaudų priskyrimo prie konkretaus segmento pagrindas yra neaiškus, šios sumos priskiriamos prie didžiausią Savivaldybės veiklos dalį apimančio segmento.

Tarpusavio užskaita

Sudarant finansines ataskaitas, finansinis turtas ir įsipareigojimai, taip pat pajamos ir sąnaudos parodomos atskirai. Tarpusavio užskaita negalima, išskyrus atvejus, kai konkretus VSAFAS numato būtent tokias užskaitas.

Apskaitos politikos keitimas ir klaidų taisymas

Apskaitos politika keičiama, kai keičiasi VSAFAS ar kiti buhalterinę apskaitą ir finansinių ataskaitų sudarymą reglamentuojantys teisės aktai. Apskaitos politikos keitimas apskaitoje registruojamas ir finansinėse ataskaitose parodomas taikant retrospektyvinį būdą, t. y. nauja apskaitos politika taikoma taip, lyg būtų buvusi taikoma visą laiką, todėl pakeista apskaitos politika yra pritaikoma ūkinėms operacijoms ir ūkiniams įvykiams nuo jų atsiradimo.

Klaidos, pastebėtos po finansinių ataskaitų sudarymo, skirstomos į esmines ir neesmines. Neesminės klaidos taisomos tuo ataskaitiniu laikotarpiu, kai jos pastebėtos, koregavimą parodant toje pačioje finansinių ataskaitų eilutėje, kurioje buvo padaryta klaida. Esminės klaidos taisomos registruojant tam skirtoje 9 klasės, klaidų poveikį perviršiumi ar deficitui parodant atskiroje Veiklos rezultatų ataskaitos eilutėje „Apskaitos politikos keitimo ir esminių apskaitos klaidų taisymo įtaka“.

Esminėmis klaidomis laikomos klaidos, kai klaidos suma (vienos arba kelių klaidų suma) viršija 0,5 procento per finansinius metus pripažintų pajamų vertės, t. y. 2021 m. – 132 246,72 Eur.

III. AIŠKINAMOJO RAŠTO PASTABOS

1. Per vienus metus gautinos sumos (pastaba P10)

Informacija apie per vienus metus gautinas sumas pateikta šio aiškinamojo rašto priede P10.

2021 metų pabaigai Savivaldybės išdo per vienus metus gautinų sumų balansinė vertė sudarė 1 940 187,02 Eur, t. y. 438 002,53 Eur arba 18,4 proc. mažiau negu 2020 metais.

Ataskaitinio laikotarpio pabaigoje gautini mokesčiai sudarė 406 608,60 Eur. Šis likutis parodo į Valstybinės mokesčių inspekcijos prie LR Finansų ministerijos banko sąskaitą įplaukusių mokesčių sumą, kuri liko nepervesta Savivaldybės išdui. Palyginus su praėjusiu ataskaitiniu laikotarpiu, gautini mokesčiai sumažėjo 327 461,81 Eur.

Didžiausią dalį 2021 m. gruodžio 31 d. per vienus metus gautinų sumų sudarė sukauptos gautinos sumos – 1 294 802,21 Eur. Iš jų – 1 076 777,43 Eur sudarė sukauptos gautinos finansavimo sumos iš valstybės biudžeto, užregistruotos pagal viešojo sektoriaus subjektų Savivaldybės išdui pateiktas pažymas dėl finansavimo sumų:

Valstybės institucijos pavadinimas	Paskirtis	Suma, Eur
Socialinių paslaugų priežiūros departamentas prie SADM	Specialioji tikslinė dotacija	36 108,21
LR švietimo ministerija	Specialioji tikslinė dotacija ugdymo reikmėms finansuoti	952 687,82
LR švietimo ministerija	Specialioji tikslinė dotacija	15 569,27
Priešgaisrinės apsaugos departamentas prie VRM	Specialioji tikslinė dotacija	51 983,79
Mobilizacijos ir pilietinio pasipriešinimo departamentas prie KAM	Specialioji tikslinė dotacija	11,03
Sveikatos apsaugos ministerija	Specialioji tikslinė dotacija	16 818,18
Valstybinė kalbos inspekcija	Specialioji tikslinė dotacija	2,24
Vyriausiojo archyvaro tarnyba	Specialioji tikslinė dotacija	409,28
LR teisingumo ministerija	Specialioji tikslinė dotacija	2 666,81

Valstybės institucijos pavadinimas	Paskirtis	Suma, Eur
LR žemės ūkio ministerija	Specialioji tikslinė dotacija	520,80
Iš viso		1 076 777,43

2021 metų pabaigai beveik visas sukauptas gautinas finansavimo sumas iš valstybės institucijų sudarė atostogų rezervas – 958 215,80 Eur, apskaičiuoti atidėjiniai darbuotojų išmokoms mokėti pagal Darbo kodekso 56 straipsnio 1 dalies 4 punktą – 117 132,00 Eur.

Kitos sukauptos gautinos sumos sudarė 218 024,78 Eur. Palyginus su 2020 metais jos sumažėjo 259 246,27 Eur. Didžiausią dalį kitų sukaupytų pajamų sudarė sukauptos pajamos iš mokesčių – 186 867,33 Eur, kurios lyginant su 2020 metų gruodžio 31 d. sumažėjo 111 359,18 Eur.

Kitos gautinos sumos – 238 776,21 Eur, iš kurių 237 110,33 Eur sudaro gautinos sumos iš administracijos dotacijai iš valstybės biudžeto gražinti, kuri buvo paskirta bendrai iš Europos sąjungos struktūrinių fondų lėšų finansuojamų projektų savivaldybės nuosavų lėšų indėliui – projekto tinkamoms finansuoti išlaidoms apmokėti.

2. Pinigai ir pinigų ekvivalentai (pastaba P11)

Informacija apie pinigus ir pinigų ekvivalentus pateikta šio aiškinamojo rašto priede P11.

Pinigų likutis Savivaldybės išdo banko sąskaitoje 2021 m. gruodžio 31 d. sudarė 1 658 986,47 Eur, lyginant su praeitų metų gruodžio 31 d., padidėjo 906 432,42 Eur.

Savivaldybės išdo lėšų likutį banko sąskaitoje sudarė: biudžeto apyvartos lėšų likutis – 1 392 784,63 Eur, aplinkos apsaugos rėmimo specialiosios programos lėšų likutis – 52 648,68 Eur, viešojo sektoriaus subjektams negražintų jų uždirbtų pajamų likutis už teikiamas paslaugas, kurį vėliau jos turi teisę susigrąžinti, – 124 550,38 Eur, nepanaudotų specialiųjų tikslinių dotacijų iš valstybės biudžeto likutis – 66 416,04 Eur, valstybės biudžeto nepanaudotų lėšų likutis – 22 586,74 Eur, kurį sudaro gautos finansavimo sumos iš valstybės biudžeto už parduotus valstybinės žemės sklypus, priskirtus savivaldybei nuosavybės teise priklausančiam nekilnojamam turtui.

3. Finansavimo sumos (pastaba P12)

Informacija apie finansavimo sumas pagal šaltinį, tikslinę paskirtį, jų pokyčius ir likučius per ataskaitinį laikotarpį pateikta šio aiškinamojo rašto priede P12.

Vilkaviškio savivaldybės išdas 2021 metais gavo finansavimo sumų iš valstybės biudžeto 19 570 851,36 eurų, iš jų:

- 4 033 399,00 Eur – specialioji tikslinė dotacija valstybinėms (valstybės perduotoms savivaldybėms) funkcijoms atlikti;
- 11 130 200,00 Eur – specialioji tikslinė dotacija ugdymo reikmėms finansuoti;
- 320 000,00 Eur – kita tikslinė dotacija – mokiniams, turintiems specialiųjų ugdymosi poreikių, išlaikyti;
- 3 968 177,20 Eur – kitos dotacijos ir lėšos iš kitų valdymo lygių, iš jų: 120 000,00 Eur – Vilkaviškio Salomėjos Nėries pagrindinės mokyklos pastato modernizavimui; 1 696 366,12 Eur – kelių priežiūros ir plėtros programai įgyvendinti bei vietinės reikšmės kelių tiksliniam finansavimui; 575 775,95 Eur – pagal 2014-2020 metų Europos Sąjungos fondų investicijų veiksmų programą įgyvendinamų infrastruktūros projektų nuosavam indėliui užtikrinti; 40 434,00 Eur – savivaldybių viešosioms bibliotekoms dokumentams įsigyti; 446 700,00 Eur – lėšos 2020 m. savivaldybių biudžetų negautoms prognozuojamoms pajamoms padengti; 211 600,00 Eur – lėšos, skirtos neformaliai vaikų švietimui; 45 830,00 Eur – socialinių darbuotojų darbo užmokesčiui didinti; 164 700,00 Eur –

akredituotai vaikų dienos socialinei priežiūrai organizuoti; 29 000,00 Eur – kultūros darbuotojų darbo užmokesčiui didinti; 33 259,00 Eur – išlaidoms, susijusioms su mokyklų mokytojų skaičiaus optimizavimu; 80 424,00 Eur – konsultacijoms mokiniams, patiriantiems mokymosi sunkumų dėl COVID-19 pandemijos; 335 877,55 Eur – COVID-19 pandemijos pasekmių mažinimui sveikatos apsaugos įstaigose; 69 367,58 Eur – savivaldybei patirtoms išlaidoms dėl COVID-19 kompensuoti; 28318,00 Eur – lėšos skirtos įsteigti naujas mokytojų padėjėjų pareigybes mokyklose; 25 378,00 Eur – bendruomeninei veiklai stiprinti; 10 000,00 Eur – jaunimo užimtumo vasarą ir integravimo į darbo rinką projektui finansuoti; 44 881,00 Eur – lėšos skirtos likviduoto Vilkaviškio suaugusiųjų ir jaunimo mokyklos Kybartų skyriaus darbuotojų išėtinėms išmokoms kompensuoti; 10 266,00 Eur – patirtoms išlaidoms dėl užsieniečių antplūdžio kompensuoti;

- 92 747,11 Eur – lėšos skirtos klimato kaitos kompensacinėms išmokoms;
- 26 328,05 Eur – gautos finansavimo sumos iš valstybės biudžeto, kurios buvo užregistruotos gavus įplaukas už savivaldybės teritorijoje parduotus valstybinės žemės sklypus.

Didžiausią dalį gautų finansavimo sumų iš valstybės biudžeto sudaro specialiosios tikslinės dotacijos lėšos ugdymo reikmėms finansuoti – 11 130 200,00 Eur arba 56,9 proc. visų gautų valstybės dotacijų.

Asignavimų valdytojams finansavimo sumų iš valstybės biudžeto buvo perduota 19 276 618,37 Eur arba 98,5 proc. visų gautų finansavimo sumų.

Nepanaudotos 2021 metais tikslinės specialiųjų dotacijų lėšos 278 076,94 Eur gražintos į atitinkamų valstybės institucijų sąskaitas.

Ataskaitinio laikotarpio pabaigoje valstybės biudžeto finansavimo sumų likutį 22 586,74 Eur, sudarė finansavimo suma už parduotus valstybinės žemės sklypus, kuri į valstybės biudžetą metų pabaigoje negražinama.

4. Finansiniai įsipareigojimai (pastabos P13, P14)

Finansinių įsipareigojimų pokytis per 2021 metus pateiktas šio aiškinamojo rašto priede P13.

2021 m. gruodžio 31 d. Savivaldybės išdo ilgalaikiai įsipareigojimai ir jų einamųjų metų dalis sudarė 3 083 309,48 Eur, palyginus su 2020 m. gruodžio 31 d., padidėjo 457 499,81 Eur, arba 17,4 proc.

2021 metais Savivaldybei suteikta ilgalaikių paskolų už 955 606,84 Eur. Ilgalaikės paskolos paimtos projektams, finansuojamiems iš ES lėšų įgyvendinti bei prisidėti prie kitų investicinių projektų.

2021 metais Savivaldybė bankams gražino ilgalaikių paskolų už 365 626,31 Eur ir Valstybės išdui už 132 480,73 Eur.

Savivaldybė Valstybės išdui gražino trumpalaikės paskolos dalį – 480 000,00 Eur, kuri buvo gauta 2020 m. dėl apyvartinių lėšų trūkumo.

2021 metų pabaigai Savivaldybės išdas turi Valstybės išdui finansinių įsipareigojimų už suteiktas paskolas 1 880 336,35 Eur – tai sudaro 76,7 proc. visų skolinių įsipareigojimų. 1 202 973,13 Eur savivaldybės išdas liko skolingas komerciniams bankams.

Gautos paskolos pagal gražinimo ir išpirkimo laikotarpius pateiktos šio finansinio ataskaitų rinkinio priede, kuriame pažymėta, kad 2 088 390,67 Eur Savivaldybės gautų ilgalaikių paskolų gražinimo terminas yra ilgesnis kaip penkeri metai.

Informacija apie paskolų įvykdymo terminus ir palūkanų normas pateikta šio aiškinamojo rašto priede. Savivaldybės gautoms ilgalaikėms paskoloms iš Valstybės išdo taikomos pastovios palūkanos, iš komercinių bankų – kintamos palūkanos.

5. Trumpalaikės mokėtinės sumos (pastaba P17)

Informacija apie kai kurias trumpalaikes mokėtinas sumas pateikta šio aiškinamojo rašto priede P17.

2021 m. gruodžio 31 d. pagal viešojo sektoriaus pateiktas pažymas užregistruotos sukauptos finansavimo sąnaudos – 2 362 554,42 Eur, sukauptos mokėtinės finansavimo sumos – 1 438 311,86 Eur, iš jų: sukauptos mokėtinės finansavimo sumos iš valstybės biudžeto – 1 076 777,43 Eur, sukauptos mokėtinės (pervestinos) biudžetinių įstaigų pajamos – 124 550,38 Eur, sukauptos mokėtinės sumos Finansų ministerijai – 236 984,05 Eur. Kitas sukauptas sąnaudas – 6 826,62 Eur sudaro sukauptos mokėtinės palūkanos Valstybės išdui už gautas paskolas.

6. Grynasis turtas (pastaba P18)

Savivaldybės išdo grynasis turtas apskaičiuojamas aritmetiškai – iš viso turto balansinės vertės atimama visų įsipareigojimų ir finansavimo sumų balansinė vertė.

2021 m. gruodžio 31 d. Savivaldybės išdo grynojo turto sukauptas deficitas sudarė 3 389 362,83 Eur. Lyginant su 2020 m. gruodžio 31 d., Savivaldybės išdo deficitas sumažėjo 98 282,92 Eur arba 2,8 proc.

7. Mokesčių pajamos (pastabos P19, P20)

Informacija apie mokesčių sumas pagal atskirą mokestį pateikta šio aiškinamojo rašto priede P19.

Informacija apie mokesčių pajamas grynąja verte pateikta šio aiškinamojo rašto priede P20.

2021 metais Savivaldybės mokesčių pajamos sudarė 25 496 642,99 Eur. Lyginant su 2020 metais, mokesčių pajamos padidėjo 3 871 785,41 Eur.

Didžiausią dalį mokesčių pajamų 2021 metais sudarė gyventojų pajamų mokestis – 24 261 598,15 Eur, t. y. 95,2 proc. visų mokesčių pajamų.

8. Pagrindinės veiklos kitos pajamos (pastaba P21)

Informacija apie Savivaldybės išdo pagrindinės veiklos kitas pajamas pateikta šio aiškinamojo rašto priede P21.

Pagrindinės veiklos kitas pajamas sudaro valstybės rinkliavos – 91 101,76 Eur ir vietinės rinkliavos – 21 809,07 Eur.

Kitos veiklos pajamos 2021 metais sudarė 803 290,05 Eur. Žymią dalį kitos veiklos pajamų – 718 102,94 Eur sudarė apskaičiuotas mokestis už valstybinės žemės nuomą. Ilgalaikio materialiojo turto pardavimo pelnas – 49 667,47 Eur. Nors Savivaldybės išdo apskaitoje ilgalaikio materialiojo turto neužregistruota, tačiau ataskaitose rodomas jo pardavimo pelnas, kurį sudarė biudžetinių įstaigų ilgalaikio materialiojo turto realizavimo pajamos.

9. Pagrindinės veiklos sąnaudos (pastaba P22)

Šio aiškinamojo rašto priede P2 detalizuojamos Savivaldybės išdo finansavimo sąnaudos pagal valstybės atliekamas funkcijas – sąnaudos ir pinigų srautai 2021 metais ir 2020 metais.

2021 metais finansavimo sąnaudos sudarė 26 173 857,67 Eur. Lyginant su 2020 metais, finansavimo sąnaudos padidėjo 2 886 555,61 Eur arba 12,4 proc.

Per ataskaitinį laikotarpį daugiausia finansavimo sąnaudų teko:

- švietimo funkcijai – 8 619 588,16 Eur arba 32,9 proc. visų finansavimo sąnaudų. Lyginant su 2020 m. sąnaudos švietimo funkcijai sumažėjo 7 681,90 Eur;

- socialinės apsaugos funkcijai – 6 074 258,80 Eur arba 23,2 proc. visų finansavimo sąnaudų. Lyginant su 2020 m. sąnaudos socialinės apsaugos funkcijai padidėjo 1 595 837,31 Eur;
- ekonomikos funkcijai – 3 580 074,59 Eur arba 13,7 proc. visų finansavimo sąnaudų. Lyginant su 2020 m. sąnaudos ekonomikai padidėjo 924 505,08 Eur;
- bendrųjų valstybės paslaugų funkcijai – 2 639 522,29 Eur arba 10,1 proc. visų finansavimo sumų. Lyginat su 2020 m. sąnaudos bendrųjų valstybės paslaugų funkcijai padidėjo 159 501,23 Eur;
- poilsio, kultūros ir religijos funkcijai – 2 493 249,32 Eur arba 9,5 proc. visų finansavimo sumų. Lyginant su 2020 m. sąnaudos poilsio, kultūros ir religijos funkcijai sumažėjo 3 674,89 Eur;
- aplinkos apsaugos funkcijai – 2 344 384,08 Eur arba 9,0 proc. visų finansavimo sumų. Lyginant su 2020 m. sąnaudos aplinkos apsaugos funkcijai padidėjo 274 062,75 Eur.

Šio aiškinamojo rašto priede P2 pateikiamos pagrindinės veiklos sąnaudos nėra tiesiogiai palygintos su išlaidomis Savivaldybės biudžeto vykdymo ataskaitų rinkinyje dėl šių priežasčių:

- šiose ataskaitose sąnaudos parodytos taikant kaupimo principą, o biudžeto vykdymo ataskaitose išlaidos rodomos taikant pinigų principą;
- dalis sąnaudų yra finansuojamos ne iš Savivaldybės, o iš valstybės biudžeto gautų specialiųjų dotacijų (finansavimo sumos), todėl sąnaudos finansinėse ataskaitose yra mažesnės, negu Savivaldybės biudžeto vykdymo ataskaitose parodytos atitinkamos išlaidos.

10. Finansinės ir investicinės veiklos rezultatas (pastaba P23)

Informacija apie finansinės ir investicinės veiklos pajamas ir sąnaudas pateikta šio aiškinamojo rašto priede P23.

Savivaldybės išdo finansinės ir investicinės veiklos pajamos 2021 metais sudarė 36 499,31 Eur. Iš jų didžiausią dalį sudarė baudų ir delspinigių pajamos – 35 573,37 Eur.

Finansinės investicinės veiklos sąnaudas sudaro palūkanų sąnaudos už gautas paskolas –24 304,82 Eur.


2021 metų pabaigoje finansinės ir investicinės veiklos rezultatas buvo – 12 194,49 Eur..

11. Finansinės rizikos valdymas (pastaba P24)

Informacija apie finansinių įsipareigojimų dalį ir įsipareigojimus eurais ir užsienio valiutomis pateikta šio aiškinamojo rašto priede P24.

Pagal pateiktą šio finansinių ataskaitų rinkinio priedo informaciją apie finansinių įsipareigojimų dalį nacionaline ir užsienio valiutomis matome, kad visa Savivaldybės išdo įsipareigojimų suma yra eurais, t. y. 6 965 949,58 Eur.

Administracijos direktorius



Vitas Gavėnas

Finansų ir biudžeto skyriaus
vyriausioji specialistė



Daiva Kavaliauskaitė

Vilkaviškio rajono savivaldybės išdėstas, S. Nėries g. 1, LT-70147 Vilkaviškis

2021 M. GRUODŽIO 31 D. PASIBAIGUSIŲ METŲ FINANSINIŲ ATASKAITŲ RINKINYS

(Visos sumos eurais, jei nenurodyta kitaip)

Faivirtinčia
ID: -2147397074
D/L: 2022-04-28 09:18:15

P10 Gautinos sumos

INFORMACIJA APIE PER VIENUS METUS GAUTINAS SUMAS

Eil. Nr.	Straipsniai	Paskutinė ataskaitinio laikotarpio diena				Paskutinė praėjusio ataskaitinio laikotarpio diena			
		Iš viso	Tarp jų iš viešojo sektoriaus subjektų	Tarp jų iš kontroliuojamų ir asocijuotųjų ne viešojo sektoriaus subjektų	5	Iš viso	Tarp jų iš viešojo sektoriaus subjektų	Tarp jų iš kontroliuojamų ir asocijuotųjų ne viešojo sektoriaus subjektų	8
1	2	3	4	5	6	7	8		
1	Per vienus metus gautinų sumų įsigijimo savikaina, iš viso (1.1+1.2+1.3+1.4+1.5+1.6)	1.940.187,02	1.940.187,02		2.378.189,55	2.378.189,55			
1.1	Gautinos finansavimo sumos								
1.2	Gautini mokesčiai ir socialinės įmokos	406.608,60	406.608,60		734.070,41	734.070,41			
1.2.1	Gautini mokesčiai	406.608,60	406.608,60		734.070,41	734.070,41			
1.2.2	Gautinos socialinės įmokos								
1.3	Gautinos sumos už turto naudojimą, parduotas prekes, turta, paslaugas				477,40	477,40			
1.3.1	Gautinos sumos už turto naudojimą				21,40	21,40			
1.3.2	Gautinos sumos už parduotas prekes								
1.3.3	Gautinos sumos už suteiktas paslaugas								
1.3.4	Gautinos sumos už parduotą ilgalaikį turta								
1.3.5	Kitos				456,00	456,00			
1.4	Gautinos sumos už konfiskuotą turta, baudos ir kitos netesybos	156,79	156,79		176,18	176,18			
1.5	Sukauptos gautinos sumos	1.294.802,21	1.294.802,21		1.530.803,70	1.530.803,70			
1.5.1	Iš biudžeto	1.076.777,43	1.076.777,43		1.053.532,65	1.053.532,65			
1.5.2	Kitos	218.024,78	218.024,78		477.271,05	477.271,05			
1.6	Kitos gautinos sumos	238.619,42	238.619,42		112.661,86	112.661,86			
2	Per vienus metus gautinų sumų nuvertėjimas ataskaitinio laikotarpio pabaigoje								
3	Per vienus metus gautinų sumų balansinė vertė (1-2)	1.940.187,02	1.940.187,02		2.378.189,55	2.378.189,55			

Vilkaviškio rajono savivaldybės išdas, S. Nėries g. 1, LT-70147 Vilkaviškis

2021 M. GRUODŽIO 31 D. pasibaigusio metų FINANSINIŲ ATASKAITŲ RINKINYS

(Visos sumos curais, jei nenurodyta kitaip)

Patvirtinta
ID: -2147397074
D/L: 2022-04-28 09:18:15

P11 Pinigai ir pinigų ekvivalentai

INFORMACIJA APIE PINIGUS IR PINIGŲ EKIVALENTUS

Eil. Nr.	Straipsniai	Paskutinė ataskaitinio laikotarpio diena		Paskutinė praėjusio ataskaitinio laikotarpio diena	
		Iš viso	Budžeto asignavimai	Iš viso	Budžeto asignavimai
1	2	3	4	5	6
1	Pinigai iš valstybės biudžeto (įskaitant Europos Sąjungos finansinę paramą) (1.1+1.2+1.3+1.4+1.5+1.6)	89.002,78	89.002,78	73.863,07	73.863,07
1.1	Pinigai bankų sąskaitose	89.002,78	89.002,78	73.863,07	73.863,07
1.2	Pinigai kasoje				
1.3	Pinigai kelyje				
1.4	Pinigai išaldytose sąskaitose				
1.5	Pinigų išaldytose sąskaitose nuvertėjimas				
1.6	Pinigų ekvivalentai				
2	Pinigai iš savivaldybės biudžeto (2.1+2.2+2.3+2.4+2.5+2.6)	1.569.983,69		678.690,98	
2.1	Pinigai bankų sąskaitose	1.569.983,69		678.690,98	
2.2	Pinigai kasoje				
2.3	Pinigai kelyje				
2.4	Pinigai išaldytose sąskaitose				
2.5	Pinigų išaldytose sąskaitose nuvertėjimas				
2.6	Pinigų ekvivalentai				
3	Pinigai ir pinigų ekvivalentai iš kitų šaltinių (3.1+3.2+3.3+3.4+3.5+3.6+3.7)				
3.1	Pinigai bankų sąskaitose				
3.2	Pinigai kasoje				
3.3	Pinigai kelyje				
3.4	Pinigai išaldytose sąskaitose				
3.5	Pinigų išaldytose sąskaitose nuvertėjimas				
3.6	Indėliai, kurių terminas neviršija trijų mėnesių				
3.7	Kiti pinigų ekvivalentai				
4	Iš viso pinigų ir pinigų ekvivalentų (1+2+3)	1.658.986,47	89.002,78	752.554,05	73.863,07
5	Iš jų išteklių fondų lėšos	1.658.986,47	89.002,78	752.554,05	73.863,07

Vilkaviškio rajono savivaldybės išlaidas, S. Nėries g. 1, LT-70147 Vilkaviškis

2021 M. GRUODŽIO 31 D. pasibaigusiu metų FINANSINIŲ ATASKAITŲ RINKINYS

(Visos sumos eurais, jei nenurodyta kitaip)

P12 Finansavimo sumos

FINANSAVIMO SUMOS PAGAL ŠALITINĮ, TIKSLINĘ PASKIRTĮ IR JŲ POKYČIAI PER ATASKAITINĮ LAIKOTARPĮ

Eil. Nr.	Finansavimo sumos	Finansavimo sumų likutis ataskaitinio laikotarpio pradžioje	Per ataskaitinį laikotarpį					
			Finansavimo sumos (gautos), išskyrus neatlygintinai gautą turą	Finansavimo sumų pergrupavimas*	Neatlygintinai gautas turas	Perduota kitiems viešojo sektoriaus subjektams	Finansavimo sumų sumažėjimas dėl turto pardavimo	Finansavimo sumų sumažėjimas dėl jų panaudojimo savo veiklai
1	2	3	4	5	6	7	8	9
1	Iš valstybės biudžeto (išskyrus valstybės biudžeto dalį gautą iš Europos Sąjungos, užsienio valstybių ir tarptautinių organizacijų)	6.430,69	19.570.851,36					
1.1	Nepilnigiam turtui įsigyti		1.794.636,41					
1.2	Kitoms išlaidoms kompensuoti	6.430,69	17.776.214,95			-1.647.062,92		
2	Iš savivaldybės biudžeto (išskyrus savivaldybės biudžeto asignavimų dalį gautą iš Europos Sąjungos, užsienio valstybių ir tarptautinių organizacijų)					-19.276.618,37		
2.1	Nepilnigiam turtui įsigyti							
2.2	Kitoms išlaidoms kompensuoti					-17.629.555,45		
3	Iš Europos Sąjungos, užsienio valstybių ir tarptautinių organizacijų (finansavimo sumų dalis kuri gaunama iš Europos Sąjungos, neįskaitant finansavimo sumų iš valstybės ar savivaldybės biudžetų ES projektams finansuoti)							
3.1	Nepilnigiam turtui įsigyti							
3.2	Kitoms išlaidoms kompensuoti							
4	Iš kitų šaltinių							
4.1	Nepilnigiam turtui įsigyti							
4.2	Kitoms išlaidoms kompensuoti							
5	Iš viso finansavimo sumų	6.430,69	19.570.851,36			-19.276.618,37		

* Šioje skiltyje rodomas finansavimo sumų pergrupavimas; praėjusio ataskaitinio laikotarpio klaidų taisymas; valiutos kurso įtaka pinigų likučiams, susijusiems su finansavimo sumomis; finansavimo sumų dalis, pripažinta fondo finansavim

Vilkaiviškio rajono savivaldybės Iždas, S. Nėrės g. 1, LT-70147 Vilkaiviškis

2021 M. GRUODŽIO 31 D. PASIBAIGUSIŲ METŲ FINANSINIŲ ATASKAITŲ RINKINYS

(Visos sumos eurais, jei nenurodyta kitaip)

Patvirtinta
ID: -2147397074
D/L: 2022-04-28 09:18:15

P12 Finansavimo sumos

Eil. Nr.	Finansavimo sumos	Per ataskaitinį laikotarpį				Finansavimo sumų likutis ataskaitinio laikotarpio pabaigoje
		Finansavimo sumų sumažėjimas dėl jų perdavimo ne viešojo sektoriaus subjektams	Finansavimo sumos grąžintos	Finansavimo sumų (gautinų) pasikeitimas	Kiti pokyčiai	
1	2	10	11	12	13	14
1	Iš valstybės biudžeto (išskyrus valstybės biudžeto dalį gautą iš Europos Sąjungos, užsienio valstybių ir tarptautinių organizacijų)		-278.076,94			22.586,74
1.1	Nepiniginiam turtui įsigyti		-147.573,49			0,00
1.2	Kitoms išlaidoms kompensuoti		-130.503,45			22.586,74
2	Iš savivaldybės biudžeto (išskyrus savivaldybės biudžeto asignavimų dalį gautą iš Europos Sąjungos, užsienio valstybių ir tarptautinių organizacijų)					
2.1	Nepiniginiam turtui įsigyti					
2.2	Kitoms išlaidoms kompensuoti					
3	Iš Europos Sąjungos, užsienio valstybių ir tarptautinių organizacijų (finansavimo sumų dalis kuri gaunama iš Europos Sąjungos, neįskaitant finansavimo sumų iš valstybės ar savivaldybės biudžetų ES projektams finansuoti)					
3.1	Nepiniginiam turtui įsigyti					
3.2	Kitoms išlaidoms kompensuoti					
4	Iš kitų šaltinių					
4.1	Nepiniginiam turtui įsigyti					
4.2	Kitoms išlaidoms kompensuoti					
5	Iš viso finansavimo sumų		-278.076,94			22.586,74

Vilkaviškio rajone savivaldybės išdas, S. Nėries g. 1, LT-70147 Vilkaviškis

2021 M. GRUODŽIO 31 D. pasibaigusiu metų FINANSINIŲ ATASKAITŲ RINKINYS

(Visos sumos eurais, jei nenurodyta kitaip)

Patvirtinta

ID: -2147397074

D/L: 2022-04-28 09:18:15

FINANSAVIMO SUMŲ LIKŪČIAI

Eil. Nr.	Finansavimo sumos	Ataskaitinio laikotarpio pradžioje			Ataskaitinio laikotarpio pabaigoje		
		Finansavimo sumos (gautos)	Iš viso	Finansavimo sumos (gautos)	Finansavimo sumos (gautos)	Iš viso	
1	2	3	5=3+4	6	7	8=6+7	
1	Iš valstybės biudžeto (išskyrus valstybės biudžeto asignavimų dalį gautą iš Europos Sąjungos, užsienio valstybių ir tarptautinių organizacijų)	4	6.430,69		22.586,74	22.586,74	
2	Iš savivaldybės biudžeto (išskyrus savivaldybės biudžeto asignavimų dalį gautą iš Europos Sąjungos, užsienio valstybių ir tarptautinių organizacijų)						
3	Iš Europos Sąjungos, užsienio valstybių ir tarptautinių organizacijų (finansavimo sumų dalis, kuri gaunama iš Europos Sąjungos, neįskaitant finansavimo sumų iš valstybės ar savivaldybės biudžetų ES projektams finansuoti)						
4	Iš kitų šaltinių						
5	Iš viso	6.430,69	6.430,69		22.586,74	22.586,74	

Vilkaiviškio rajono savivaldybės išdaas, S. Neries g. 1, LT-70147 Vilkaiviškis

2021 M. GRUODŽIO 31 D. pabaigusių metų FINANSINIŲ ATASKAITŲ RINKINYS

(Visos sumos eurais, jei nenurodyta kitaip)

Patvirtinta
ID: -2147397074
D/L: 2022-04-28 09:18:15

P13 Finansiniai įsipareigojimai

ĮSIPAREIGOJIMŲ, APSKAITOJE UŽREGISTRUOTŲ AMORTIZUOTA SAVIKAINA, POKYTIS PER ATASKAITINĮ LAIKOTARPĮ

Eil. Nr.	Finansinių įsipareigojimų pavadinimas	Balansinė vertė ataskaitinio laikotarpio pradžioje	Per ataskaitinį laikotarpį					Per ataskaitinį laikotarpį			Balansinė vertė ataskaitinio laikotarpio pabaigoje
			prisimti įsipareigojimai (įsigijimo savikaina)	finansinių įsipareigojimų pergrupavimas	amortizacijos suma *	valiutos kurso pokyčio įtaka	įvykdyti įsipareigojimai (grąžintos skolos, sumokėtos palūanos, išpirkti vertybiniai popieriai)	nurašyti įsipareigojimai	kiti pokyčiai		
1	2	3	4	5	6	7	8	9	10	11	
1	Ilgalaikiai skoliniai įsipareigojimai	2.280.688,36	955.606,84	-613.327,62						2.622.967,58	
1.1	Išleistos obligacijos										
1.2	Išleisti išdo vekseliai										
1.3	Gautos paskolos	2.280.688,36	955.606,84	-613.327,62						2.622.967,58	
1.4	Finansinės nuomos (lizingo) įsipareigojimai										
1.5	Kiti įsipareigojimai										
2	Trumpalaikiai skoliniai ir ilgalaikių skolinųjų įsipareigojimų einamųjų metų dalis	825.121,31		613.327,63				-978.107,04		460.341,90	
2.1	Išleistos obligacijos										
2.2	Išleisti išdo vekseliai										
2.3	Gautos paskolos	825.121,31		613.327,63				-978.107,04		460.341,90	
2.4	Finansinės nuomos (lizingo) įsipareigojimai										
2.5	Kiti įsipareigojimai										
3	Kiti įsipareigojimai										
3.1	Kiti ilgalaikiai įsipareigojimai										
3.2	Kitų ilgalaikių įsipareigojimų einamųjų metų dalis										
4	Iš viso	3.105.809,67	955.606,84	0,01				-978.107,04		3.083.309,48	

* Amortizacijos suma apima skirtumą tarp finansinio turto įsigijimo savikainos ir amortizuotos savikainos pirminio finansinio turto pripažinimo metu ir amortizacijos sumos pasiskirstimą per ataskaitinį laikotarpį.

Vilkaviškio rajono savivaldybės išdas, S. Nėries g. 1, LT-70147 Vilkaviškis

2021 M. GRUODŽIO 31 D. pasibaigusių metų FINANSINIŲ ATASKAITŲ RINKINYS

(Visos sumos eurai, jei nenurodyta kitaip)

Patvirtinta
ID: -2147397074
D/L: 2022-04-28 09:18:15

GAUTOS PASKOLOS IR IŠLEISTI NE NUOSAVYBĖS VERTYBINIAI POPIERIAI PAGAL GRĄŽINIMO IR IŠPIRKIMO LAIKOTARPIUS PASKUTINĖ ATASKAITINIO LAIKOTARPIO DIENĄ

Eil. Nr.	Išpirkimo arba grąžinimo terminas	Nominalioji finansinių įsipareigojimų vertė	Balansinė finansinių įsipareigojimų vertė
1	2	3	4
1	Vieni metai		
2	Nuo vieno iki dvejų metų		
3	Nuo dvejų iki trejų metų		
4	Nuo trejų iki ketverių metų	289.938,66	289.938,66
5	Nuo ketverių iki penkerių metų	704.980,15	704.980,15
6	Ilgesnis kaip penkeri metai	2.088.390,67	2.088.390,67
7	Iš viso	3.083.309,48	3.083.309,48

Vilkaviškio rajono savivaldybės išdas, S. Nėries g. 1, LT-70147 Vilkaviškis

2021 M. GRUODŽIO 31 D. PASIBAIGusių metų FINANSINŲ ATASKAITŲ RINKINYS

(Visos sumos eurais, jei nenurodyta kitaip)

Patvirtinta

ID: -2147397074

D/L: 2022-04-28 09:18:15

INFORMACIJA APIE PASKOLŲ ĮVYKDYMO TERMINUS IR PALŪKANŲ NORMAS

Eil. Nr.	Paskolos grąžinimo terminas	Išsigijimo savikaina ataskaitinio laikotarpio pabaigoje		
		Beprocentinės paskolos	Paskolos su fiksuota palūkanų norma	Paskolos su kintama palūkanų norma
1	2	3	4	5
1	Per vienus metus		139.874,39	320.467,51
1.1	Trumpalaikės paskolos			
1.2	Ilgalaikių paskolų einamųjų metų dalis		139.874,39	320.467,51
2	Nuo vieny iki penkerių metų			341.401,13
3	Po penkerių metų		1.740.461,96	541.104,49
4	Iš viso paskolų (1+2+3)		1.880.336,35	1.202.973,13

Vilkaviškio rajono savivaldybės išdais, S. Nėries g. 1, LT-70147 Vilkaviškis

2021 M. GRUODŽIO 31 D. pasibaigusį metų FINANSINIŲ ATASKAITŲ RINKINYS

(Visos sumos eurais, jei nenurodyta kitaip)

Patvirtinta
ID: -2147397074
D/L: 2022-04-28 09:18:15

P17 Trumpalaikės mokėtinės sumos

INFORMACIJA APIE KAI KURIAS TRUMPALAIKES MOKĖTINAS SUMAS

Eil. Nr.	Straipsniai	Paskutinė ataskaitinio laikotarpio diena			Paskutinė praėjusio ataskaitinio laikotarpio diena		
		Iš viso	Tarp jų viešojo sektoriaus subjektams	Tarp jų kontroliuojamiems ir asocijuotiems ne viešojo sektoriaus subjektams	Iš viso	Tarp jų viešojo sektoriaus subjektams	Tarp jų kontroliuojamiems ir asocijuotiems ne viešojo sektoriaus subjektams
1	2	3	4	5	6	7	8
1	Mokėtinės subsidijos, dotacijos ir finansavimo sumos						
2	Su darbo santykiais susiję įsipareigojimai						
3	Tiekėjams mokėtinės sumos						
4	Su kauptos mokėtinės sumos	3.807.692,90	3.807.692,90		3.438.340,33	3.438.340,33	
4.1	Su kauptos finansavimo sąnaudos	2.362.554,42	2.362.554,42		2.131.437,28	2.131.437,28	
4.2	Su kauptos atostoginių sąnaudos						
4.3	Kitos sukauptos sąnaudos	6.826,62	6.826,62		7.726,14	7.726,14	
4.4	Kitos sukauptos mokėtinės sumos	1.438.311,86	1.438.311,86		1.299.176,91	1.299.176,91	
5	Kiti trumpalaikiai įsipareigojimai	8.404,88	8.404,88				
5.1	Mokėtini veiklos mokesčiai						
5.2	Gauti įrankstiniai apmokėjimai						
5.3	Kitos mokėtinės sumos	8.404,88	8.404,88				
6	Kai kurių trumpalaikių mokėtinų sumų balansinė vertė (1+2+3+4+5)	3.816.097,78	3.816.097,78		3.438.340,33	3.438.340,33	

Vilkaviškio rajono savivaldybės išdas, S. Nėries g. 1, LT-70147 Vilkaviškis

2021 M. GRUODŽIO 31 D. pasibaigusių metų FINANSINIŲ ATASKAITŲ RINKINYS
(Visos sumos eurais, jei nenurodyta kitaip)

Patvirtinta
ID: -2147397074
D/L: 2022-04-28 09:18:15

P19 Mokesčių pajamos

MOKESČIŲ SUMOS PAGAL ATSKIRĄ MOKESČIŲ

Eil. Nr.	Mokesčio pavadinimas	Apskaičiuota mokesčių pajamų suma bendrąja verte per ataskaitinį laikotarpį	Gautinos mokesčių sumos ataskaitinio laikotarpio pabaigoje*	Mokesčiai, gauti avansu, ataskaitinio laikotarpio pabaigoje*	Grąžintini mokesčiai ir jų permokos ataskaitinio laikotarpio pabaigoje*
1	2	3	4	5	6
1	Pajamų ir pelno mokesčių iš viso	24.261.598,15	404.288,47		
1.1	Gyventojų pajamų mokestis	24.261.598,15	404.288,47		
1.2	Pelno mokestis				
1.3	Socialinis mokestis				
2	Turto mokesčių iš viso	1.124.273,17	1.163,98		
2.1	Žemės mokestis	626.900,90	429,96		
2.2	Paveldimo turto mokestis	18.072,00			
2.3	Nekilnojamojo turto mokestis	479.300,27	734,02		
3	Prekių ir paslaugų mokesčių iš viso				
3.1	Pridedinės vertės mokestis				
3.2	Akcizai				
3.3	Atskaitymai nuo pajamų pagal Lietuvos Respublikos miškų įstatymą				
3.4	Cukraus sektoriaus mokesčiai				
3.5	Loterijų ir azartinį lošimų mokestis				
4	Tarptautinės prekybos ir sandorių mokesčių iš viso				
4.1	Muitai ir kiti importo mokesčiai, išskyrus PVM ir akcizus				
4.2	Eksporto mokesčiai				
4.3	Kiti tarptautinės prekybos ir sandorių mokesčiai				
5	Kitų mokesčių iš viso	110.771,67	1.156,45		
5.1	Mokestis už valstybinius gamtos išteklius	72.161,25	29,74		
5.2	Naftos ir dujų išteklių mokestis	59,40			
5.3	Mokestis už aplinkos teršimą				
5.4	Mokestis už valstybės turto naudojimą patikėjimo teise	38.551,02	1.126,41		
5.5	Kiti mokesčiai				
6	Mokesčių sumų iš viso	25.496.642,99	406.608,60		

* Nurodomos sumos yra įvertintos 17-ojo VSAFAS "Finansinis turas ir finansiniai įsipareigojimai" nustatyta tvarka.

Vilkaiviškio rajono savivaldybės išlas, S. Nėries g. 1, LT-70147 Vilkaiviškis
 2021 M. GRUODŽIO 31 D. pasibaigusį metų FINANSINIŲ ATASKAITŲ RINKINYS
 (Visos sumos eurais, jei nenurodyta kitaip)

Patvirtina
 ID: -2147397074
 D/L: 2022-04-28 09:18:15

MOKESČIŲ PAJAMOS GRŪNAJA VERTE

Eil. Nr.	Mokesčio pavadinimas	Apskaičiuotos pajamos per ataskaitinį laikotarpį	Pajamų sumazėjimas dėl gražintinių mokesčių per ataskaitinį laikotarpį	Pajamų grūnija verte apskaičiuojamas per ataskaitinį laikotarpį					Iš viso pajamų grūnija verte per praėjusį ataskaitinį laikotarpį	
				Pajamos bendraja verte per ataskaitinį laikotarpį	Pervestinos pajamų sumos į valstybės biudžetą per ataskaitinį laikotarpį	Pervestinos pajamų sumos į savivaldybių biudžetą per ataskaitinį laikotarpį	Pervestinos pajamų sumos į fondus, kurie laikomi viešojo sektoriaus subjektams, per ataskaitinį laikotarpį	Pervestinių pajamų sumažėjimas dėl gautinų sumų nuvertėjimo per ataskaitinį laikotarpį		Iš viso pajamų grūnija verte per ataskaitinį laikotarpį
1	2	3	4	5-3+4	6	7	8	9	10	11
1	Pajamų ir pelno mokesčių iš viso	24.261.598,15		24.261.598,15					24.261.598,15	20.381.450,27
1.1	Goventojų pajamų mokesčiai	24.261.598,15		24.261.598,15					24.261.598,15	20.381.450,27
1.2	Pelno mokesčiai									
1.3	Soeklinis mokesčiai									
2	Turto mokesčių iš viso	1.124.273,17		1.124.273,17					1.124.273,17	1.158.241,77
2.1	Žemės mokesčiai	626.900,90		626.900,90					626.900,90	613.222,20
2.2	Paveldimo turto mokesčiai	18.072,00		18.072,00					18.072,00	21.501,10
2.3	Nekilnojamojo turto mokesčiai	479.300,27		479.300,27					479.300,27	523.518,47
3	Prekių ir paslaugų mokesčių iš viso									
3.1	Priedėnės vertės mokesčiai									
3.2	Akcizai									
3.3	Atskaitymai nuo pajamų pagal Lietuvos Respublikos mokesčių įstatymą									
3.4	Cikraus sektoriaus mokesčiai									
3.5	Loterių ir azartinų lošimų mokesčiai									
4	Tarptautinės prekybos ir sandorių mokesčių iš viso									
4.1	Muitai ir kiti importo mokesčiai, išskyrus PVM ir akcizus									
4.2	Eksporto mokesčiai									
4.3	Kiti tarptautinės prekybos ir sandorių mokesčiai									
5	Kiti mokesčių iš viso	110.771,67		110.771,67					110.771,67	85.165,54
5.1	Mokesčiai už valstybinių gamtos išteklių	72.161,25		72.161,25					72.161,25	61.414,99
5.2	Nuostos ir dujų, šieklių mokesčiai	59,40		59,40					59,40	91,60
5.3	Mokesčiai už aplinkos teršimą	38.551,02		38.551,02					38.551,02	23.658,95
5.4	Mokesčiai už valstybės turto naudojimą patikėjimo teise									
5.5	Kiti mokesčiai									
6	Mokesčių sumų iš viso	25.496.642,99		25.496.642,99					25.496.642,99	21.624.857,58

Vilkaviškio rajono savivaldybės išdas, S. Nėries g. 1, LT-70147 Vilkaviškis

2021 M. GRUODŽIO 31 D. pasibaigusį metų FINANSINIŲ ATASKAITŲ RINKINYS

(Visos sumos eurais, jei nenurodyta kitaip)

Patvirtinta
ID: -2147397074
D/L: 2022-04-28 09:18:15

P21 Kitos pagrindinės veiklos pajamos ir kitos pajamos

**PAGRINDINĖS VEIKLOS KITŲ PAJAMŲ PATEIKIMAS ŽEMESNIOJO IR AUKŠTESNIOJO LYGIŲ VIEŠOJO SEKTORIAUS
SUBJEKTO FINANSINIŲ ATASKAITŲ AIŠKINAMAJAME RAŠTE***

Eil. Nr.	Straipsniai	Ataskaitinis laikotarpis	Praėjęs ataskaitinis laikotarpis
1	2	3	4
1	Apskaičiuotos pagrindinės veiklos kitos pajamos	112.910,83	91.783,91
1.1	Pajamos iš rinkliavų	112.910,83	91.783,91
1.2	Pajamos iš pagal Lietuvos Respublikos indėlių ir įsipareigojimų investuotojams draudimo įstatymą mokamų įmokų į fondus		
1.3	Suteiktų paslaugų pajamos**		
1.4	Kitos		
2	Pervestinos į biudžetą pagrindinės veiklos kitos pajamos		
3	Pagrindinės veiklos kitos pajamos	112.910,83	91.783,91

* Reikšmingos sumos turi būti detalizuojamos viešojo sektoriaus subjekto finansinių ataskaitų aiškinamojo rašto tekste.

** Nurodoma, kokios tai paslaugos, ir, jei suma reikšminga, ji detalizuojama viešojo sektoriaus subjekto finansinių ataskaitų aiškinamojo rašto tekste.

Vilkaviškio rajono savivaldybės išdas, S. Nėries g. 1, LT-70147 Vilkaviškis

2021 M. GRUODŽIO 31 D. pasibaigusį metų FINANSINIŲ ATASKAITŲ RINKINYS

(Visos sumos eurais, jei nenurodyta kitaip)

Patvirtinta
ID: -2147397074
D/L: 2022-04-28 09:18:15

P21 Kitos pagrindinės veiklos pajamos ir kitos pajamos

KITOS VEIKLOS PAJAMŲ IR SĄNAUDŲ PATEIKIMAS ŽEMESNIOJO IR AUKŠTESNIOJO LYGIŲ VIEŠOJO SEKTORIAUS SUBJEKTO FINANSINIŲ ATASKAITŲ AIŠKINAMAJAME RAŠTE *

Eil. Nr.	Straipsniai	Ataskaitinis laikotarpis	Praėjęs ataskaitinis laikotarpis
1	2	3	4
1	Kitos veiklos pajamos	803.290,05	627.303,08
1.1	Pajamos iš atsargų pardavimo		
1.2	Ilgalaikio materialiojo, nematerialiojo ir biologinio turto pardavimo pelnas	49.667,47	41.205,86
1.3	Pajamos iš administracinių baudų	30,00	87,14
1.4	Nuomos pajamos	718.102,94	566.835,08
1.5	Suteiktų paslaugų, išskyrus nuomą, pajamos**		
1.6	Kitos	35.489,64	19.175,00
2	Pervestinos į biudžetą kitos veiklos pajamos		
3	Kitos veiklos sąnaudos		
3.1	Sunaudotų ir parduotų atsargų savikaina		
3.2	Nuostoliai iš ilgalaikio turto perleidimo		
3.3	Ilgalaikio turto nusidėvėjimo ir amortizacijos sąnaudos		
3.4	Paslaugų sąnaudos		
3.5	Darbo užmokesčio ir socialinio draudimo sąnaudos		
3.6	Kitos veiklos sąnaudos		
4	Kitos veiklos rezultatas	803.290,05	627.303,08

* Reikšmingos sumos turi būti detalizuojamos viešojo sektoriaus subjekto finansinių ataskaitų aiškinamojo rašto tekste.

** Nurodoma, kokios tai paslaugos, ir, jei suma reikšminga, ji detalizuojama viešojo sektoriaus subjekto finansinių ataskaitų aiškinamojo rašto tekste.

Vilniaus miesto savivaldybės ūkio, S. Nėries g. 1, LT-70147 Vilnius

2021 M. GRUODŽIO 31 D. pasibaigusių metų FINANSINIŲ ATASKAITŲ BENDRINIS

(Visos sumos eurais, jei nurodyta kitaip)

Pasirašė:
ID: 2447397074
Df.: 2022-04-28 09:18:15

P2 Informacija pagal segmentus

ATASKAITINIO LAIKOTARPIO INFORMACIJA PAGAL VEIKLOS SEGMENTUS

Rėk. Nr.	Finansiškai atskaityti straipsniai	Segmentai						Segmentai				Iš viso	
		3	4	5	6	7	8	9	10	11	12		
		Bendros valstybės padangos	Gryvėba	Viešoji tvarka ir visuomenės apsauga	Ekonomika	Aplinkos apsauga	Būstas ir komunalinis ūkis	Sveikatos apsauga	Politis, kultūra ir religija	Švietimas	Socialinė apsauga		
1	2												
1.1	Pagrindinės veiklos sąnaudų	-2.639.441,83		-8.191,67	-3.580.074,59	-2.497.362,31	-268.307,71	-146.281,05	-2.493.249,32	-8.619.588,16	-6.074.258,80		
1.2	Darbo užmokesčio ir socialinio draudimo												
1.3	Nuolatinių ir sezoninių												
1.4	Komunalinių paslaugų ir ūkių												
1.5	Komandiruočių												
1.6	Transporto												
1.7	Kvalifikacijos kėlimo												
1.8	Preparatų remonto ir eksploatavimo												
1.9	Nevenėjimo ir nuraiščių sumų	80,46				-152.978,23							-152.897,77
1.10	Suaugusiųjų ir parūšių išsargi sąvokiam												
1.11	Socialinių šeimų												
1.12	Nuomos												
1.13	Finansavimo	-2.639.522,29		-8.191,67	-3.580.074,59	-2.344.384,08	-268.307,71	-146.281,05	-2.493.249,32	-8.619.588,16	-6.074.258,80		
1.14	Kiti paslaugai												
1.15	Kitos												
2	Apskaitos politikos keitimo ir esminių apskaitos klaidų taisymo įtaka												
3	Pagrindinės veiklos pinigų srautai												
3.1	Emokos	-25.204,33											
3.1.1	Darbo užmokesčio ir socialinio draudimo												
3.1.2	Komunalinių paslaugų ir ūkių												
3.1.3	Komandiruočių												
3.1.4	Transporto												
3.1.5	Kvalifikacijos kėlimo												
3.1.6	Preparatų remonto ir eksploatavimo												
3.1.7	Atsargų įsigijimo												
3.1.8	Socialinių šeimų												
3.1.9	Kitos												
3.1.10	Kiti paslaugų įsigijimo												
3.1.11	Sumokėtos palūkanos	-25.204,33											
3.1.12	Kitos Emokos												

Vilkyriškio rajono savivaldybės ūkio, S. Nerėto g. 1, LT-70147 Vilkyriškis

2021 M. GRUODŽIO 31 D. pasibaigusiu metų FINANSINIŲ ATASKAITŲ RINKINYS

(Visos sumos eurais, jei nenurodyta kitaip)

Patvirtino
ID: 24147897074
Data: 2022-04-28 09:18:15

PRAEĖJUSIO ATASKAITINIO LAIKOTARPIO INFORMACIJA PAGAL VEIKLOS SEGMENTUS

Eil. Nr.	Finansinių ataskaitų straipsniai	Bendros valstybės paslaugos	Gyvyba	Segmentai					Iš viso			
				Viešoji tvarka ir visuomenės apsauga	Ekonomika	Aplinkos apsauga	Būstas ir komunalinis ūkis	Sveikatos apsauga		Polišis, kultūra ir religija	Švietimas	Socialinė apsauga
1	2	3	4	5	6	7	8	9	10	11	12	13
1.1	Pagrindinės veiklos sąnaudos	-2.480.006,16		-42.609,18	-2.655.569,51	-2.070.321,33	-342.597,84	-93.567,38	-2.896.924,21	-8.627.270,06	-4.378.421,49	-23.287.287,16
1.2	Darbo užmokesčio ir socialinio draudimo											
1.3	Nusidėjimo ir amortizacijos											
1.4	Komunalinių paslaugų ir ryšių											
1.5	Komandiruočių											
1.6	Transporto											
1.7	Kvalifikacijos kėlimo											
1.8	Paprašyto remonto ir eksploatavimo	14,90										14,90
1.9	Nuoviršijimo ir nurašyti sumų											
1.10	Sunaudoti ir parchovoji atsargų svokaita											
1.11	Socialiniai įmokai											
1.12	Finansavimo	-2.480.021,06		-42.609,18	-2.655.569,51	-2.070.321,33	-342.597,84	-93.567,38	-2.896.924,21	-8.627.270,06	-4.378.421,49	-23.287.302,06
1.13	Kiti pralaidai											
1.14	Kitos											
2	Apskaitos pildymas keitimo ir eminių apskaitos klaidų išlygavimu											
3	Pagrindinės veiklos pinigų srautai											
3.1	Įmokos	-36.644,59										-36.644,59
3.1.1	Darbo užmokesčio ir socialinio draudimo											
3.1.2	Komunalinių paslaugų ir ryšių											
3.1.3	Komandiruočių											
3.1.4	Transporto											
3.1.5	Kvalifikacijos kėlimo											
3.1.6	Paprašyto remonto ir eksploatavimo											
3.1.7	Atsargų išėjimo											
3.1.8	Socialiniai įmokai											
3.1.9	Nuomos											
3.1.10	Kitų paslaugų įsigijimo											
3.1.11	Sumokėtos palūkanos	-36.644,59										-36.644,59
3.1.12	Kitos įmokos											

Vilkaviškio rajono savivaldybės išdas, S. Nėries g. 1, LT-70147 Vilkaviškis

2021 M. GRUODŽIO 31 D. pasibaigusių metų FINANSINIŲ ATASKAITŲ RINKINYS

(Visos sumos eurais, jei nenurodyta kitaip)

Patvirtinta
ID: -2147397074
D/L: 2022-04-28 09:18:15

P23 Finansinės ir investicinės veiklos pajamos ir sąnaudos

FINANSINĖS IR INVESTICINĖS VEIKLOS PAJAMOS IR SĄNAUDOS

Eil. Nr.	Straipsniai	Ataskaitinis laikotarpis	Praėjęs ataskaitinis laikotarpis
1	2	3	4
1	Finansinės ir investicinės veiklos pajamos	36.499,31	15.778,97
1.1	Pelnas dėl valiutos kurso pasikeitimo		
1.2	Baudų ir delspinigių pajamos	35.573,37	15.554,72
1.3	Palūkanų pajamos	925,94	224,25
1.4	Dividendai		
1.5	Kitos finansinės ir investicinės veiklos pajamos*		
1.6	Pervestinos finansinės ir investicinės veiklos pajamos		
2	Finansinės ir investicinės veiklos sąnaudos	-24.304,82	-33.396,39
2.1	Nuostolis dėl valiutos kurso pasikeitimo		
2.2	Baudų ir delspinigių sąnaudos		
2.3	Palūkanų sąnaudos	-24.304,82	-33.396,39
2.4	Kitos finansinės ir investicinės veiklos sąnaudos*		
3	Finansinės ir investicinės veiklos rezultatas (1-2)	12.194,49	-17.617,42

* Reikšmingos sumos turi būti detalizuojamos aiškinamojo rašto tekste.

Vilkaviškio rajono savivaldybės išdas, S. Nėries g. 1, LT-70147 Vilkaviškis

2021 M. GRUODŽIO 31 D. pasibaigusį metų FINANSINIŲ ATASKAITŲ RINKINYS

(Visos sumos eurais, jei nenurodyta kitaip)

Patvirtinta
ID: -2147397074
D/L: 2022-04-28 09:18:15

P24 Finansinės rizikos valdymas

**INFORMACIJA APIE ĮSIPAREIGOJIMŲ DALĮ (ĮSKAITANT FINANSINĖS NUOMOS (LIZINGO) ĮSIPAREIGOJIMUS)
EURAIS IR UŽSIENIO VALIUTOMIS**

Eil. Nr.	Įsipareigojimų dalis valiuta	Balansinė vertė ataskaitinio laikotarpio pradžioje	Balansinė vertė ataskaitinio laikotarpio pabaigoje
1	2	3	4
1	Eurais	6.611.958,66	6.965.949,58
2	JAV doleriais		
3	Kitomis		
4	Iš viso	6.611.958,66	6.965.949,58