

Informacija apie
MARIJAMPOLĖS REGIONE
vykdomos

**INTEGRUOTOS TERITORIJŲ
VYSTYMO PROGRAMOS
ĮGYVENDINIMĄ**

2019 METAIS



Programos stebėsenos rodiklių struktūra

Tikslas

Didinti užimtumą
Marijampolės regione

1.1
Uždavinys

1.2
Uždavinys

1.3
Uždavinys

15
veiksmų

1
veiksmas

9
veiksmas

Efeko rodiklis

1-E Užimtumo lygis Marijampolės
regione
15–64 m. amžiaus gyventojų grupėje
(procentais)

Rezultato rodiklis

1-R-1 Veikiančių
mažų ir vidutinių
įmonių,
tenkančių 1000-
ui gyventojų,
skaičius

7 produkto
rodikliai
1.1-P-1/ 1.1-P-7

Rezultato rodiklis

1-R-2 Įmonių
produktyvumas
(pridėtinė vertė,
tenkanti 1
dirbančiajam,
tūkst. Eur)

2 produkto
rodikliai
1.2-P-1/ 1.2-P-2

Rezultato rodiklis

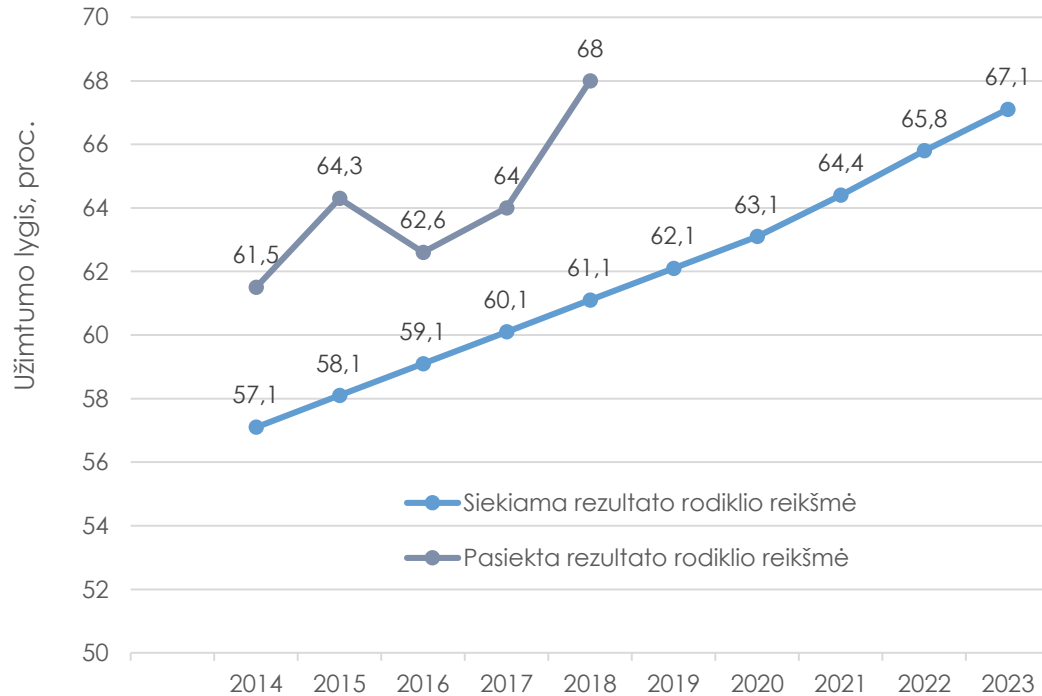
1-R-3 Ilgalaikiai
bedarbiai
(asmenys)

4 produkto
rodikliai
1.3-P-1/ 1.3-P-4



LIETUVOS
REGIONAI

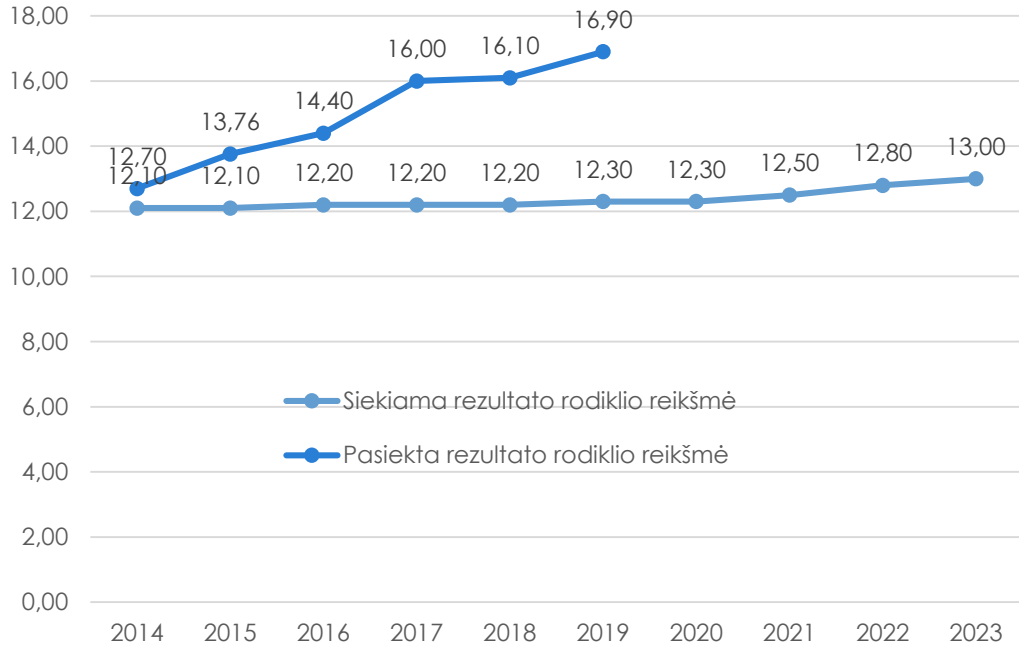
Efeko rodiklio rezultatai



1-E Užimtumo lygis
Marijampolės regione
15–64 metų amžiaus
gyventojų grupėje
(procentais)

*Efeko rodiklio pasiekta reikšmė nustatyta įvertinus statistinius duomenis: Lietuvos statistikos departamento Oficialiosios statistikos portale apie užimtumo lygį.

Rezultato rodikliai 2019 metais (1)

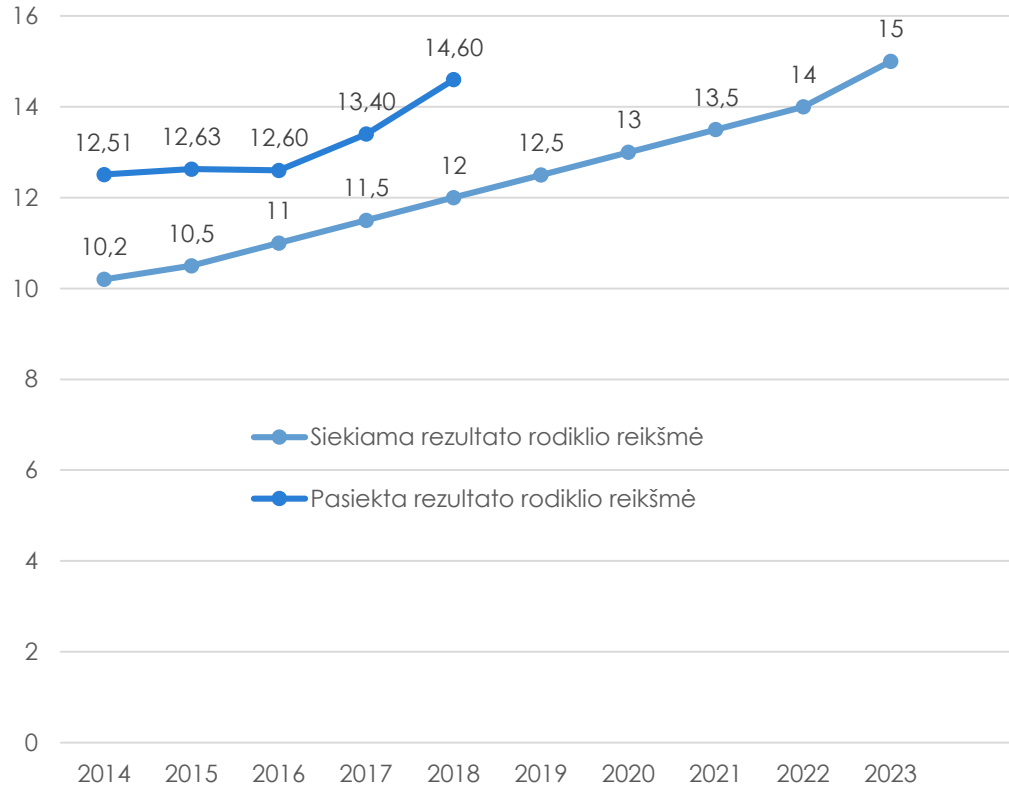


1-R-1 Veikiančių mažų ir vidutinių įmonių, tenkančių 1000-ui gyventojų, skaičius (vienetais)



* Lietuvos statistikos departamento duomenys apie Marijampolės regione veikiančias mažas ir vidutines įmones metų pradžioje ir nuolatinių gyventojų skaičių metų pradžioje

Rezultato rodikliai 2019 metais (2)

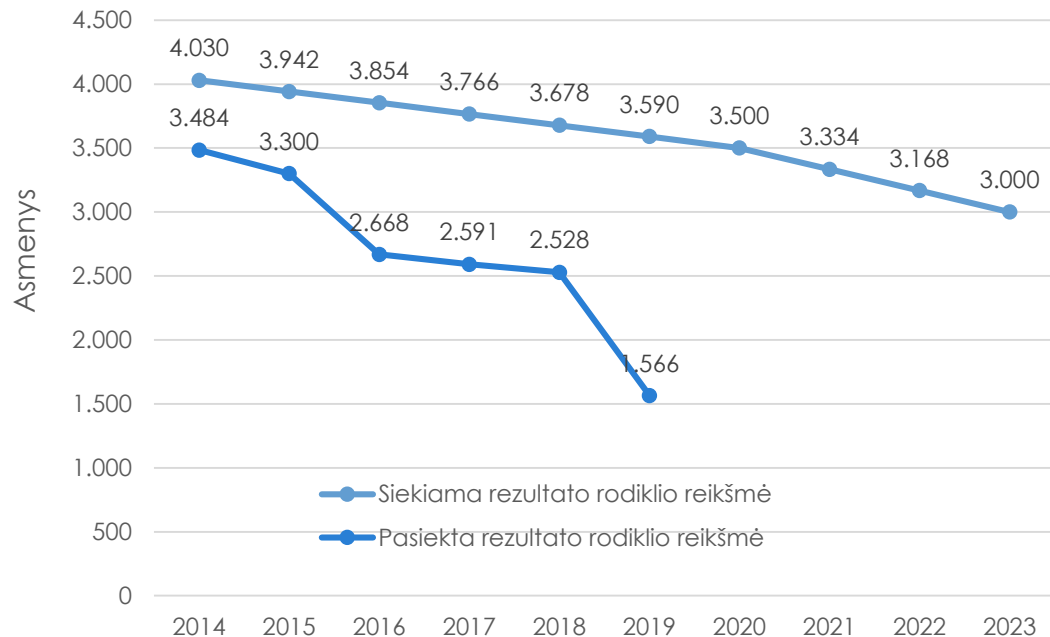


1-R-2 Įmonių
produktyvumas
(pridėtinė vertė, tenkanti
1 dirbančiajam, tūkst.
Eur)



*Lietuvos statistikos departamento duomenys apie Marijampolės regiono pagrindinius verslo struktūros rodiklius: dirbančiųjų skaičius pagal veiklos vykdymo vietą (asmens) ir pridėtinė vertė gamybos kainomis pagal veiklos vykdymo vietą (tūkst. Eur) iš viso pagal ekonomines veiklos rūšis

Rezultato rodikliai 2019 metais (3)



1-R-3 Ilgalaikiai bedarbiai (asmenys)



Produkto rodikliai 2019 metais

Produkto rodikliai	Siektina reikšmė 2019 metais	Pasiekta reikšmė 2019 metais
Produkto rodikliai	Siektina reikšmė 2019 metais	Pasiekta reikšmė 2019 metais
1.1-P-1 Papildomi gyventojai, kuriems teikiamos pagerintos vandens tiekimo paslaugos (asmenys), 2019 m.	3800	4.723
1.1-P-2 Sutvarkyti, įrengti ir pritaikyti lankymui gamtos ir kultūros paveldo objektai ir teritorijos (skaičius), 2019 m.	1	0
1.1-P-3 Įgyvendintos turizmo rinkodaros priemonės (skaičius), 2019 m.	1	0
1.1-P-5 Sukurtos arba atnaujintos atviros erdvės miestų vietovėse (kv. m.), 2019 m.	46.988	55.880
1.1-P-6 Pastatyti arba atnaujinti viešieji arba komerciniai pastatai miestų vietovėse (kv. m.), 2019 m.	50	0
1.1-P-7 Modernizuoti kultūros infrastruktūros objektai, 2019 m.	1	1
1.2-P-1 Subsidijas gaunančių įmonių skaičius (įmonės), 2019 m.	2	0
1.2-P-2 Sukurtos arba atnaujintos atviros erdvės miestų vietovėse, kv. m., 2019 m.	2.000	0
1.3-P-1 Bendras rekonstruotų arba atnaujintų kelių ilgis (km), 2019 m.	7,66	0,83
1.3-P-2 Įgyvendintos darnaus judumo priemonės (skaičius), 2019 m.	1	0
1.3-P-4 Įdiegtos saugų eismą gerinančios ir aplinkosaugos priemonės, 2019 m.	1	0



Programos veiksmų planas

	Planuojamas finansavimas 2014–2020 metais	Panaudotos lėšos iki 2019 metų pabaigos
Bendra išlaidų suma (Eur)	18.537.045	10.131.988
Savivaldybės biudžeto lėšos (Eur)	3.486.170	1.414.934
Valstybės biudžeto lėšos (Eur)	656.075	365.443
Kitos viešosios lėšos (Eur)	29.646	0
Privačios lėšos (Eur)	376.617	482.060
ES lėšos (Eur)	13.988.537	7.869.551

- Per 2014–2020 metus planuojama įgyvendinti 26 projektus.
- Bendras biudžetas – 18,53 mln. Eur, iš kurių 13,98 mln. Eur ES lėšos.
- Iki 2019 metų pabaigos panaudota 54,66 proc. arba 10,13 mln. Eur., iš kurių ES lėšų suma – 7,86 mln. Eur.

Projektų pasiskirstymas pagal atsakingas ministerijas ir uždavinius

	Bendras projektų skaičius	Projektai		
		Pagal 1.1. uždavinį	Pagal 1.2. uždavinį	Pagal 1.3. uždavinį
Aplinkos ministerija	4	4	0	0
Kultūros ministerija	3	3	0	0
Susisiekimo ministerija	10	0	0	10
Ekonomikos ir inovacijų ministerija	1	1	0	0
Vidaus reikalų ministerija	7	7	0	0
Nepriskirta	1	0	1	0
Viso:	25	15	1	10

**MARIJAMPOLĖS REGIONO
INTEGRUOTOS TERITORIJŲ VYSTYMO PROGRAMOS ĮGYVENDINIMO ATASKAITA
2019 METAI**

**I SKYRIUS
SITUACIJOS ANALIZĖJE NAGRINĖTŲ IR SSGG LENTELĖJE NURODYTŲ VEIKSNIŲ POKYČIAI**

1. Situacijos analizėje nagrinėtų ir SSGG lentelėje nurodytų veiksmų pokyčių įvertinimas praėjusiais metais*.

Gyventojų skaičius.

2019 m. gyventojų skaičius Marijampolės regione sumažėjo 2.021 gyventoju. Gyventojų skaičius mažėjo visose regiono savivaldybėse – didžiausias mažėjimas Kalvarijos ir Šakių rajono savivaldybėse, mažiausias – Marijampolės ir Kazlų Rūdos savivaldybėse.

Demografinis senatvės koeficientas.

2019 m. duomenimis, vidutiniškai 139 pagyvenę (65 metų ir vyresnio amžiaus) asmenys Marijampolės regione teko šimtui vaikų iki 15 metų amžiaus (didžiausias demografinis senatvės koeficientas – Vilkaviškio ir Šakių rajonų savivaldybėse, atitinkamai 154 ir 155, mažiausias – Kalvarijos savivaldybėje – 113), šalyje – 131.

Migracija.

2019 m. duomenimis, tarptautinė migracija, lyginant su 2018 m., sumažėjo. Daugiausia asmenų (102) išvyko į užsienį iš Vilkaviškio rajono savivaldybės. Šalies viduje išvykstančiųjų iš Marijampolės regiono taip pat daugiau nei atvykstančiųjų. Daugiausia asmenų išvyko iš Šakių rajono savivaldybės (303).

Nedarbas.

Marijampolės regione registruotų bedarbių ir darbingo amžiaus gyventojų santykis 2019 m. (8,9 proc.) sumažėjo lyginant su 2018 m. (8,5 proc.). 2019 m. didžiausias registruotų bedarbių ir darbingo amžiaus gyventojų santykis Kalvarijos (13,3 proc.) ir Kazlų Rūdos (11,4 proc.) savivaldybėse, mažiausias – Marijampolės (7,8 proc.) ir Šakių rajono (7,8 proc.) savivaldybėse.

Darbuotojų skaičius.

Darbuotojų skaičius veikiančiose įmonėse 2019 m. metų pradžioje Marijampolės regione, lyginant su 2018 m., sumažėjo (mažėjo Kazlų Rūdos, Šakių rajono ir Vilkaviškio rajono savivaldybėse, didėjo – Kalvarijos, Marijampolės savivaldybėse).

Materialinės investicijos.

2018 m. materialinės investicijos, tenkančios vienam gyventojui, Marijampolės regione sudarė 1552 eurus. Iš Marijampolės regiono savivaldybių daugiausia materialinių investicijų vienam gyventojui tenka Marijampolės savivaldybėje (2403 eurai), mažiausia – Vilkaviškio rajono savivaldybėje (441 eurai).

Darbo užmokestis.

Marijampolės regione bruto darbo užmokestis 2019 m. pab. (1076 eurų) padidėjo lyginant su 2018 m. pab. (783,3 eurų). 2019 m. bruto darbo užmokestis Marijampolės regione (27,20 proc.) didėjo daugiausiai lyginant su šalies vidurkiu (26,38 proc.) ir kitais regionais. 2019 m. didžiausias bruto darbo užmokestis – Kazlų Rūdos savivaldybėje (1179,8 euro), mažiausias – Vilkaviškio rajono savivaldybėje (935,3 euro).

Apibendrinant galima teigti, kad Marijampolės regiono pagrindinės problemos išlieka tos pačios – gyventojų ir darbuotojų skaičiaus mažėjimas, mažas darbo užmokestis, žemas materialinių investicijų lygis, tiek vidinė, tiek išorinė migracija, gyventojų senėjimas.

2. Situacijos analizėje nagrinėtų ir SSGG lentelėje nurodytų veiksmų pokyčių įvertinimas nuo programos įgyvendinimo pradžios*.

Gyventojų skaičius.

Gyventojų skaičiaus Marijampolės regione mažėjo visu Programos įgyvendinimo laikotarpiu. Bendras sumažėjimas – 17.427 gyventojai, tai sudaro daugiau nei 11 proc. per 2014-2020 m. laikotarpį. Didžiausias gyventojų skaičiaus mažėjimas fiksuojamas Vilkaviškio rajono (13,91 proc.), Šakių rajono (13,49 proc.) savivaldybėse, mažiausias – Marijampolės (8,39 proc.) ir Kazlų Rūdos (10,27 proc.) savivaldybėse.

Demografinis senatvės koeficientas.

Demografinio senatvės koeficiento pokytis 2014–2019 m. duomenimis Marijampolės regione rodo, kad visose savivaldybėse daugėja pagyvenusių asmenų (65 ir vyresnio amžiaus), tenkančių šimtui vaikų iki 15 metų amžiaus. Didžiausias pokytis – Vilkaviškio rajono savivaldybės atveju, čia šio koeficiento reikšmė 2019 m. (154) lyginant su 2014 m. (131) pasikeitė 17,56 proc., o mažiausias pokytis – Kalvarijos savivaldybės atveju, čia šio koeficiento reikšmė 2019 m. (113) su 2014 m. (110) pasikeitė 2,73 proc.

Migracija.

Tiek tarptautinė, tiek vidinė migracija Marijampolės regione neigiama – išvyksta daugiau asmenų nei atvyksta. Vidinė migracija auga (2018 m. Marijampolės regione išvykusiųjų buvo daugiausia per 2014-2018 m. laikotarpį), tarptautinė – mažėja (2018 m. Marijampolės regione tarptautinė migracija buvo mažiausia per visą 2014-2018 m. laikotarpį, ir 2018 m. fiksuota mažiau išvykusiųjų visose Marijampolės regiono savivaldybėse). Bendras išvykusiųjų skaičius (neto migracija) 2018 m. (-1652) sumažėjo lyginant su 2017 m. (-3236) 48,9 proc.

Nedarbas.

Lyginant 2014 m. (11 proc.) ir 2019 m. (8,9 proc.), registruotų bedarbių ir darbingo amžiaus gyventojų santykis Marijampolės regione sumažėjo. Didžiausias sumažėjimas Šakių rajono (sumažėjo 3,7 proc.) ir Vilkaviškio rajono (sumažėjo 2,8 proc.) savivaldybėse, o mažiausias – Marijampolės (sumažėjo 0,8 proc.) ir Kazlų Rūdos (sumažėjo 1,3 proc.) savivaldybėse.

Darbuotojų skaičius.

Lyginant 2019 m. ir 2014 m. pradžios duomenis, darbuotojų skaičius veikiančiose įmonėse Marijampolės regione sumažėjo 68 darbuotojais, didžiausias padidėjimas Šakių rajono savivaldybėje (286 darbuotojai), sumažėjimas – Vilkaviškio rajono savivaldybėje (-538 darbuotojai).

Materialinės investicijos.

Materialinės investicijos, tenkančios vienam gyventojui, Marijampolės regione 2014-2018 m. laikotarpiu neženkliai didėjo (nuo 1001 eurų 2014 m. iki 1552 eurų 2018 m.), tačiau yra beveik dvigubai mažesnės nei šalies vidurkis (2018 m. – 2844 eurų) ir beveik tris kartus mažesnės nei Vilniaus regione (4331 eurai). Per visą laikotarpį materialinės investicijos, tenkančios vienam gyventojui, daugiausiai padidėjo Marijampolės savivaldybėje (1068 eurai), sumažėjo – Vilkaviškio rajono savivaldybėje (-160 eurų).

Darbo užmokestis.

Lyginant 2019 m. pab. (1076 eurai) ir 2014 m. pab. (584,8 eurai) duomenis, bruto darbo užmokestis Marijampolės regione padidėjo 46,5 proc. Per visą laikotarpį darbo užmokestis sparčiausiai augo Marijampolės savivaldybėje (47,5 proc.), lėčiausiai – Kazlų Rūdos savivaldybėje (43,3 proc.). 2014-2019 m. darbo užmokesčio augimo tempas Marijampolės regione (45,65 proc.) šiek tiek mažesnis nei Lietuvoje (46,47 proc.).

Apibendrinant galima teigti, kad nuo Programos įgyvendinimo pradžios esminių pokyčių Marijampolės regione dėl programos įgyvendinimo nenustatyta (darbo užmokestis išliko vienas mažiausių, materialinės investicijos vienos mažiausių).

II SKYRIUS
INFORMACIJA APIE PROGRAMOS ĮGYVENDINIMĄ

	Pavadinimas	Įvykdymo terminas (pradžią ir pabaigą) (metai)	Faktinio įvykdymo data (metai)	Planuotas finansavimas ir finansavimo šaltinis (-iai)	Panaudotas finansavimas ir finansavimo šaltinis (-iai)	Rodiklis, metai	Siektina reikšmė	Pasiekta reikšmė	Komentaras ir paaiškinimai, informacija apie uždavinių ar veiksmų neįvykdymą, siektinų rodiklių reikšmių nepasiekimą lėmusias priežastis
1. Tikslas	Didinti užimtumą Marijampolės regione	2014-2023	<i>Jeigu baigti įgyvendinti visi tikslo uždaviniai, vėliausia uždavinio įgyvendinimo data</i>	X	X	Efeko rodiklis: 1-E Užimtumo lygis Marijampolės regione 15-64 m. amžiaus gyventojų grupėje (procentais), 2019 m.	62,1	68	Efeko rodiklio pasiekta reikšmė nustatyta įvertinus statistinius duomenis: Lietuvos statistikos departamento Oficialiosios statistikos portale apie užimtumo lygi pateikiami duomenys.
1.1. Uždavinys	Vystyti urbanistinius centrus Marijampolės, Kalvarijos, Kazlų Rūdos, Šakių ir Vilkaviškio miestuose, skatinant smulkaus ir vidutinio verslo plėtrą bei didinant viešųjų erdvių ir bendruomeninės infrastruktūros lankomumą ir patrauklumą	2014-2023	<i>Jeigu baigtos įgyvendinti visos uždavinio priemonės, vėliausia priemonės įgyvendinimo data</i>	X	X	Rezultato rodiklis: 1-R-1 Veikiančių mažų ir vidutinių įmonių, tenkančių 1000-ui gyventojų, skaičius (vienetais), 2019 m.	12,3	16,9	Lietuvos statistikos departamento Oficialiosios statistikos portalo 2019 m. duomenys apie Marijampolės regione veikiančias mažas ir vidutines įmones metų pradžioje ir nuolatinių gyventojų skaičių metu pradžioje.
						Produkto rodiklis: 1.1-P-1 Papildomi gyventojai, kuriems teikiamos pagerintos vandens tiekimo paslaugos (asmenys), 2019 m.	3.800	4.723	Šio produkto rodiklio siekiama įgyvendinant projektus pagal 2014–2020 m. Europos Sąjungos fondų investicijų veiksmų programos (toliau - VP) priemonę 05.3.2-APVA-R-014 „Geriamojo vandens tiekimo ir nuotekų tvarkymo sistemų renovavimas ir plėtra, įmonių valdymo tobulinimas“ (veiksmai 1.1.12v, 1.1.13v, 1.1.15v), baigtų įgyvendinti projektų nėra.
						Produkto rodiklis: 1.1-P-2 Sutvarkyti, įrengti ir pritaikyti lankymui gamtos ir kultūros paveldo objektai ir teritorijos (skaičius), 2019 m.	1	0	Šio produkto rodiklio siekiama įgyvendinant projektą pagal VP priemonę 05.4.1-CPVA-R-302 „Aktualizuoti savivaldybių kultūros paveldo objektus“ (veiksmas 1.1.14v), projektas nėra baigtas įgyvendinti.
						Produkto rodiklis: 1.1-P-3 Įgyvendintos turizmo rinkodaros priemonės (skaičius), 2019 m.	1	0	Šio produkto rodiklio siekiama įgyvendinant projektus pagal VP priemonę 05.4.1-LVPA-R-821 „Savivaldybės jungiančių turizmo trasų ir turizmo maršrutų informacinės infrastruktūros plėtra“ (veiksmas 1.1.9v), projektas kol kas nėra įgyvendinamas.
						Produkto rodiklis: 1.1-P-4 Išsaugoti, sutvarkyti ar atkurti įvairaus teritorinio lygmens kraštovaizdžio arealai (skaičius), 2019 m.	0	0	Šio produkto rodiklio siekiama įgyvendinant projektus pagal VP priemonę 05.5.1-APVA-R-019 „Kraštovaizdžio apsauga“ (veiksmas 1.1.7v), projektas kol kas nėra baigtas įgyvendinti.

	Pavadinimas	Įvykdymo terminas (pradžią ir pabaigą) (metai)	Faktinio įvykdymo data (metai)	Planuotas finansavimas ir finansavimo šaltinis (-iai)	Panaudotas finansavimas ir finansavimo šaltinis (-iai)	Rodiklis, metai	Siektina reikšmė	Pasiekta reikšmė	Komentaras ir paaiškinimai, informacija apie uždavinių ar veiksmų neįvykdymą, siektinų rodiklių reikšmių nepasiekimą lėmusias priežastis
						Produkto rodiklis: 1.1-P-5 Sukurtos arba atnaujintos atviros erdvės miestų vietovėse (kv. m.), 2019 m.	46.988	55.880	Šio produkto rodiklio siekiama įgyvendinant projektus pagal VP priemonę 07.1.1-CPVA-R-905 „Miestų kompleksinė plėtra“ (veiksmai 1.1.1v, 1.1.2v, 1.1.3v, 1.1.4v, 1.1.5v, 1.1.6v) bei priemonę 07.1.1-CPVA-V-902 „Pereinamojo laikotarpio tikslinių teritorijų vystymas. I“ (veiksmas 1.1.8v). Baigti įgyvendinti 2 projektai - įgyvendinus veiksmą 1.1.2v atnaujintos atviros erdvės miestų vietovėse - 9.903 kv. m.; įgyvendinus veiksmą 1.1.8v atnaujintos erdvės miestų vietovėse - 45.977 kv.m. Iš viso: 55.880 kv.m.
						Produkto rodiklis: 1.1-P-6 Pastatyti arba atnaujinti viešieji arba komerciniai pastatai miestų vietovėse (kv. m.), 2019 m.	50	0	Šio produkto rodiklio siekiama įgyvendinant projektus pagal VP priemonę 07.1.1-CPVA-R-905 „Miestų kompleksinė plėtra“ (veiksmai 1.1.1v, 1.1.2v, 1.1.3v, 1.1.4v, 1.1.5v, 1.1.6v) bei priemonę 07.1.1-CPVA-V-902 „Pereinamojo laikotarpio tikslinių teritorijų vystymas. I“ (veiksmas 1.1.8v). Baigti įgyvendinti 2 projektai, tačiau baigtais įgyvendinti projektais prie šio rodiklio siekimo nebuvo prisidedama.
						Produkto rodiklis: 1.1-P-7 Modernizuoti kultūros infrastruktūros objektai, 2019 m.	1	1	Šio produkto rodiklio siekiama įgyvendinant projektus pagal VP priemonę 07.1.1-CPVA-R-305 „Modernizuoti savivaldybių kultūros infrastruktūrą“ (veiksmai 1.1.10v, 1.1.11v). Baigtas įgyvendinti vienas projektas.

	Pavadinimas	Įvykdymo terminas (pradžia ir pabaiga) (metai)	Faktinio įvykdymo data (metai)	Planuotas finansavimas ir finansavimo šaltinis (-iai)	Panaudotas finansavimas ir finansavimo šaltinis (-iai)	Rodiklis, metai	Siektina reikšmė	Pasiekta reikšmė	Komentarai ir paaiškinimai, informacija apie uždavinių ar veiksmų neįvykdymą, siektinų rodiklių reikšmių nepasiekimą lėmusias priežastis
1.1.1v Veiksmas	Vilkaviškio miesto rekreacinės teritorijos prie Šeimenos upės sukūrimas ir kompleksiškas priegių sutvarkymas	2018-2021	<i>Pabaigos požymis (faktas, liudijantis, kad veiksmas įgyvendintas)</i>	X	X	X	X		Projektas įgyvendinamas, jo finansavimo sutartis įsigaliojo 2018-07-12.
		Planuotas ir panaudotas finansavimas pagal šaltinius	Savivaldybės biudžeto lėšos	145.861	382	X	X		
			Valstybės biudžeto lėšos	141.000	369				
			Kitos viešosios lėšos	0	0				
			Privačios lėšos	0	0				
			ES lėšos	1.597.950	4.185				
1.1.2v Veiksmas	Vilkaviškio miesto centrinės J. Basanavičiaus aikštės ir jos priegių sutvarkymas	2016-2017	<i>Pabaigos požymis (faktas, liudijantis, kad veiksmas įgyvendintas)</i> Baigtas įgyvendinti	X	X	X	X		Projektas baigtas įgyvendinti 2017-04-05
		Planuotas ir panaudotas finansavimas pagal šaltinius	Savivaldybės biudžeto lėšos	175.968	54.469	X	X		
			Valstybės biudžeto lėšos	110.803	108.939				
			Kitos viešosios lėšos	0	0				
			ES lėšos	941.826	925.974				
1.1.3v Veiksmas	Kompleksinis J. Basanavičiaus aikštės viešųjų erdvių sutvarkymas	2018-2020	<i>Pabaigos požymis (faktas, liudijantis, kad veiksmas įgyvendintas)</i>	X	X	X	X		Projektas įgyvendinamas, jo finansavimo sutartis įsigaliojo 2018-04-26.
		Planuotas ir panaudotas finansavimas pagal šaltinius	Savivaldybės biudžeto lėšos	62.731	30.035	X	X		
			Valstybės biudžeto lėšos	62.731	47.420				
			Kitos viešosios lėšos	0	0				
			Privačios lėšos	0	0				
			ES lėšos	710.954	537.432				
1.1.4v Veiksmas	Teritorijos tarp Vilkaviškio kultūros centro, Vilkaviškio autobusų stoties, Vilkaviškio vaikų ir jaunimo centro sutvarkymas	2018-2020	<i>Pabaigos požymis (faktas, liudijantis, kad veiksmas įgyvendintas)</i>	X	X	X	X		Projektas įgyvendinamas, jo finansavimo sutartis įsigaliojo 2018-11-29.
		Planuotas ir panaudotas finansavimas pagal šaltinius	Savivaldybės biudžeto lėšos	54.110	0	X	X		
			Valstybės biudžeto lėšos	54.110	1.324				
			Kitos viešosios lėšos	0	0				
			Privačios lėšos	0	0				
			ES lėšos	613.242	15.011				
1.1.5v Veiksmas	Vilkaviškio miesto sodų tarp Šeimenos upelio, Vytauto, Rimgaudo ir J. Basanavičiaus gatvių sutvarkymas, modernizavimas bei plėtra	2018-2020	<i>Pabaigos požymis (faktas, liudijantis, kad veiksmas įgyvendintas)</i>	X	X	X	X		Projektas įgyvendinamas, jo finansavimo sutartis įsigaliojo 2018-08-20.
		Planuotas ir panaudotas finansavimas pagal šaltinius	Savivaldybės biudžeto lėšos	54.110	2.059	X	X		
			Valstybės biudžeto lėšos	54.110	3.793				
			Kitos viešosios lėšos	0	0				
			Privačios lėšos	0	0				
			ES lėšos	613.242	42.993				
1.1.6v Veiksmas	Kompleksinis Kalvarijos miesto centrinės dalies sutvarkymas (atnaujinant parką, autobusų stoties teritoriją, aikštę, turgelį)	2018-2020	<i>Pabaigos požymis (faktas, liudijantis, kad veiksmas įgyvendintas)</i>	X	X	X	X		Projektas įgyvendinamas, jo finansavimo sutartis įsigaliojo 2018-01-15.

	Pavadinimas	Įvykdymo terminas (pradžią ir pabaigą) (metai)	Faktinio įvykdymo data (metai)	Planuotas finansavimas ir finansavimo šaltinis (-iai)	Panaudotas finansavimas ir finansavimo šaltinis (-iai)	Rodiklis, metai	Siektina reikšmė	Pasiekta reikšmė	Komentariai ir paaiškinimai, informacija apie uždavinių ar veiksmų neįvykdymą, siektinų rodiklių reikšmių nepasiekimą lėmusias priežastis
		Planuotas ir panaudotas finansavimas pagal šaltinius	Savivaldybės biudžeto lėšos	158.100	128.042	X	X		
			Valstybės biudžeto lėšos	158.099	144.258				
			Kitos viešosios lėšos	0	0				
			Privaciaus lėšos	0	0				
			ES lėšos	1.791.794	1.634.928				
1.1.7v Veiksmas	Šešupės kairiojo kranto teritorijos (gamtinio karkaso teritorijos) kompleksinis sutvarkymas	2018-2021	<i>Pabaigos požymis (faktas, liudijantis, kad veiksmas įgyvendintas)</i>	X	X	X	X		Projektas įgyvendinamas, jo finansavimo sutartis įsigaliojo 2017-06-22
		Planuotas ir panaudotas finansavimas pagal šaltinius	Savivaldybės biudžeto lėšos	108.608	0	X	X		
			Valstybės biudžeto lėšos	0	0				
			Kitos viešosios lėšos	0	0				
			Privaciaus lėšos	0	0				
			ES lėšos	615.443	0				
1.1.8v Veiksmas	Kompleksinis Marijampolės miesto teritorijos prie Vytauto, P. Armino, Aušros, V. Kudirkos ir Mindaugo gatvių viešųjų erdvių sutvarkymas	2016-2018	<i>Pabaigos požymis (faktas, liudijantis, kad veiksmas įgyvendintas)</i> Baigtas įgyvendinti	X	X	X	X		Projektas baigtas įgyvendinti 2018-11-26.
		Planuotas ir panaudotas finansavimas pagal šaltinius	Savivaldybės biudžeto lėšos	75.223	59.337	X	X		
			Valstybės biudžeto lėšos	75.222	59.337				
			Kitos viešosios lėšos	0	0				
			Privaciaus lėšos	0	0				
			ES lėšos	852.525	672.491				
1.1.9v Veiksmas	Marijampolės regiono turizmo trasų ir maršrutų (Šešupės vandens trasos ir kt.) informacinės infrastruktūros plėtra	2015-2016	<i>Pabaigos požymis (faktas, liudijantis, kad veiksmas įgyvendintas)</i>	X	X	X	X		Projektas nepradėtas įgyvendinti.
		Planuotas ir panaudotas finansavimas pagal šaltinius	Savivaldybės biudžeto lėšos	8.690	0	X	X		
			Valstybės biudžeto lėšos	0	0				
			Kitos viešosios lėšos	0	0				
			Privaciaus lėšos	0	0				
			ES lėšos	49.235	0				
1.1.10v Veiksmas	Kalvarijos savivaldybės viešosios bibliotekos patalpų pritaikymas bendruomenės poreikiams	2016-2020	<i>Pabaigos požymis (faktas, liudijantis, kad veiksmas įgyvendintas)</i>	X	X	X	X		Projektas įgyvendinamas, jo finansavimo sutartis įsigaliojo 2017-08-14.
		Planuotas ir panaudotas finansavimas pagal šaltinius	Savivaldybės biudžeto lėšos	97.236	336.849	X	X		
			Valstybės biudžeto lėšos	0	0				
			Kitos viešosios lėšos	0	0				
			Privaciaus lėšos	0	0				
			ES lėšos	551.000	489.867				
1.1.11v Veiksmas	Viešosios Petro Kriaučiūno bibliotekos, esančios Vytauto g. 22, Marijampolėje, paslaugų plėtra	2016-2018	<i>Pabaigos požymis (faktas, liudijantis, kad veiksmas įgyvendintas)</i> Baigtas įgyvendinti	X	X	X	X		Projektas baigtas įgyvendinti 2019-03-08.
		Planuotas ir panaudotas finansavimas pagal šaltinius	Savivaldybės biudžeto lėšos	84.425	84.744	X	X		
			Valstybės biudžeto lėšos	0	0				
			Kitos viešosios lėšos	0	0				
			Privaciaus lėšos	0	0				
			ES lėšos	478.410	478.000				

	Pavadinimas	Įvykdymo terminas (pradžią ir pabaigą) (metai)	Faktinio įvykdymo data (metai)	Planuotas finansavimas ir finansavimo šaltinis (-iai)	Panaudotas finansavimas ir finansavimo šaltinis (-iai)	Rodiklis, metai	Siektina reikšmė	Pasiekta reikšmė	Komentarai ir paaiškinimai, informacija apie uždavinių ar veiksmų neįvykdymą, siektinų rodiklių reikšmių nepasiekimą lėmusias priežastis
1.1.12v Veiksmas	Kalvarijos miesto vandenvietės rekonstrukcija, užtikrinant geriamojo vandens kokybę	2016-2019	<i>Pabaigos požymis (faktas, liudijantis, kad veiksmas įgyvendintas)</i>	X	X	X	X		Projekto veiklos įgyvendintos, pateiktas GMP.
		Planuotas ir panaudotas finansavimas pagal šaltinius	Savivaldybės biudžeto lėšos	0	79.171	X	X		
			Valstybės biudžeto lėšos	0	0				
			Kitos viešosios lėšos	0	0				
			Privačios lėšos	283.746	348.372				
			ES lėšos	283.746	420.829				
1.1.13v Veiksmas	Kazlų Rūdos miesto vandenvietės rekonstrukcija, užtikrinant geriamojo vandens kokybę	2015-2018	<i>Pabaigos požymis (faktas, liudijantis, kad veiksmas įgyvendintas)</i>	X	X	X	X		Nesant finansavimo galimybioms projektas nebus vykdomas.
		Planuotas ir panaudotas finansavimas pagal šaltinius	Savivaldybės biudžeto lėšos	25.000	0	X	X		
			Valstybės biudžeto lėšos	0	0				
			Kitos viešosios lėšos	0	0				
			Privačios lėšos	25.000	0				
			ES lėšos	50.000	0				
1.1.14v Veiksmas	Pastato, esančio Atgimimo gatvė 5, Kazlų Rūdoje, restauracija, pritaikant jį bendruomenės poreikiams	2015-2020	<i>Pabaigos požymis (faktas, liudijantis, kad veiksmas įgyvendintas)</i>	X	X	X	X		Projektas įgyvendinamas, jo finansavimo sutartis įsigaliojo 2017-02-02
		Planuotas ir panaudotas finansavimas pagal šaltinius	Savivaldybės biudžeto lėšos	90.907	88.509	X	X		
			Valstybės biudžeto lėšos	0	0				
			Kitos viešosios lėšos	0	0				
			Privačios lėšos	0	0				
			ES lėšos	515.141	576.079				
1.1.15v Veiksmas	Šakių miesto naujų geriamo vandens tiekimo ir nuotekų tinklų tiesimas (tinklų rekonstrukcija)	2016-2021	<i>Pabaigos požymis (faktas, liudijantis, kad veiksmas įgyvendintas)</i>	X	X	X	X		Projektas įgyvendinamas, projekto veiklų pabaiga numatoma 2020-05-03.
		Planuotas ir panaudotas finansavimas pagal šaltinius	Savivaldybės biudžeto lėšos	0	0	X	X		
			Valstybės biudžeto lėšos	0	0				
			Kitos viešosios lėšos	0	0				
			Privačios lėšos	67.871	133.689				
			ES lėšos	67.871	354.241				
1.2. Uždavinys	Sudaryti sąlygas kurti gerai apmokamas, į aukštą pridėtinę vertę orientuotas darbo vietas	2014-2023	<i>Jeigu baigtos įgyvendinti visos uždavinio priemonės, vėliausia priemonės įgyvendinimo data</i>	X	X	Rezultato rodiklis: 1-R-2 Įmonių produktyvumas (pridėtinė vertė, tenkanti 1 dirbančiajam, tūkst. Eur), 2019 m.	12,50	14,6	Lietuvos statistikos departamento Oficialiosios statistikos portalo 2018 m. išankstiniai duomenys apie Marijampolės regiono pagrindinius verslo struktūros rodiklius: dirbančių asmenų skaičius pagal veiklos vykdymo vietą (asmenys) ir pridėtinė vertė gamybos sąnaudomis pagal veiklos vykdymo vietą (tūkst. Eur) iš viso pagal ekonomines veiklos rūšis.
						Produkto rodiklis: 1.2-P-1 Subsidijas gaunančių įmonių skaičius (įmonės), 2019 m.	2	0	Šio rodiklio siekiama įgyvendinant projektus pagal Ekonomikos ir inovacijų ministerijos (buvusi Ūkio ministerija) administruojamas VP priemonės.
						Produkto rodiklis: 1.2-P-2 Sukurtos arba atnaujintos atviros erdvės miestų vietovėse, kv. m, 2019 m.	2000	0	Šio rodiklio siekiama įgyvendinant projektus pagal Vidaus reikalų ministerijos administruojamas VP priemonės.

	Pavadinimas	Įvykdymo terminas (pradžią ir pabaigą) (metai)	Faktinio įvykdymo data (metai)	Planuotas finansavimas ir finansavimo šaltinis (-iai)	Panaudotas finansavimas ir finansavimo šaltinis (-iai)	Rodiklis, metai	Siektina reikšmė	Pasiekta reikšmė	Komentaras ir paaiškinimai, informacija apie uždavinių ar veiksmų neįvykdymą, siektinų rodiklių reikšmių nepasiekimą lėmusias priežastis
1.2.1v Veiksmas	Marijampolės miesto inžinerinės infrastruktūros plėtra	2017-2019	<i>Pabaigos požymis (faktas, liudijantis, kad veiksmas įgyvendintas)</i>	X	X	X	X		Projektas nepradėtas įgyvendinti.
		Planuotas ir panaudotas finansavimas pagal šaltinius	Savivaldybės biudžeto lėšos	598.000	0	X	X		
			Valstybės biudžeto lėšos	0	0				
			Kitos viešosios lėšos	0	0				
			Privачios lėšos	0	0				
			ES lėšos	0	0				
1.3. Uždavinys	Pagerinti darbo vietų pasiekiamumą, optimizuoti ryšius tarp urbanistinių centrų ir gyvenamųjų teritorijų	2014-2023	<i>Jeigu baigtos įgyvendinti visos uždavinio priemonės, vėliausia priemonės įgyvendinimo data</i>	X	X	Rezultato rodiklis: 1-R-3 Ilgalaikiai bedarbiai (asmenys), 2019 m.	3.590	1566	Marijampolės teritorinės darbo biržos 2019 m. gruodžio 31 d. duomenys apie ilgalaikius bedarbius.
						Produkto rodiklis: 1.3-P-1 Bendras rekonstruoti arba atnaujinti kelių ilgis (km), 2019 m.	7,66	0,83	Šio produkto rodiklio siekiama įgyvendinant projektus pagal VP priemonę 06.2.1-TID-R-511 „Vietinių kelių vystymas“ (veiksmai 1.3.1v, 1.3.2v, 1.3.3v, 1.3.4v, 1.3.5v, 1.3.7v, 1.3.8v, 1.3.9v). Baigtas įgyvendinti 1 projektas (1.3.7v).
						Produkto rodiklis: 1.3-P-2 Įgyvendintos darnaus judumo priemonės (skaičius), 2019 m.	1	0	Šio produkto rodiklio siekiama įgyvendinant projektus pagal Susisiekimo ministerijos administruojamas VP priemonės (pvz., 04.5.1-TID-R-514 „Darnaus judumo priemonių diegimas“), projektas nebaigtas įgyvendinti.
						Produkto rodiklis: 1.3-P-3 Įsigytos naujos ekologiškos viešojo transporto priemonės (skaičius), 2019 m.	0	0	Šio produkto rodiklio siekiama įgyvendinant projektus pagal VP priemonę 04.5.1-TID-R-518 „Vietinio susisiekimo viešojo transporto priemonių parko atnaujinimas“ (veiksmas 1.3.6v), projektas nebaigtas įgyvendinti.
						Produkto rodiklis: 1.3-P-4 Įdiegtos saugų eismą gerinančios ir aplinkosaugos priemonės, 2019 m.	1	0	Šio produkto rodiklio siekiama įgyvendinant projektus pagal VP priemonę 06.2.1-TID-R-511 „Vietinių kelių vystymas“ (veiksmai 1.3.1v, 1.3.2v, 1.3.3v, 1.3.4v, 1.3.5v, 1.3.7v, 1.3.8v, 1.3.9v, 1.3.10v). Baigtas įgyvendinti 1 projektas (1.3.7v), tačiau baigtu įgyvendinti projektu prie šio rodiklio siekimo nebuvo prisidedama.
1.3.1v Veiksmas	Vilkaviškio miesto Vilniaus gatvės dalies rekonstrukcija	2018-2019	<i>Pabaigos požymis (faktas, liudijantis, kad veiksmas įgyvendintas)</i>	X	X	X	X		Projektas įgyvendinamas, jo finansavimo sutartis įsigaliojo 2018-08-24.
		Planuotas ir panaudotas finansavimas pagal šaltinius	Savivaldybės biudžeto lėšos	15.395	7.950	X	X		
			Valstybės biudžeto lėšos	0	0				
			Kitos viešosios lėšos	0	0				
			Privачios lėšos	0	0				
			ES lėšos	87.241	45.052				
1.3.2v Veiksmas	Vilkaviškio miesto Janonio gatvės dalies rekonstrukcija	2018-2020	<i>Pabaigos požymis (faktas, liudijantis, kad veiksmas įgyvendintas)</i>	X	X	X	X		Projektas įgyvendinamas, jo finansavimo sutartis įsigaliojo 2018-09-03.

	Pavadinimas	Įvykdymo terminas (pradžią ir pabaigą) (metai)	Faktinio įvykdymo data (metai)	Planuotas finansavimas ir finansavimo šaltinis (-iai)	Panaudotas finansavimas ir finansavimo šaltinis (-iai)	Rodiklis, metai	Siektina reikšmė	Pasiekta reikšmė	Komentariai ir paaiškinimai, informacija apie uždavinių ar veiksmų neįvykdymą, siektinų rodiklių reikšmių nepasiekimą lėmusias priežastis
		Planuotas ir panaudotas finansavimas pagal šaltinius	Savivaldybės biudžeto lėšos	12.831	7.985	X	X		
			Valstybės biudžeto lėšos	0	0				
			Kitos viešosios lėšos	0	0				
			Privacios lėšos	0	0				
			ES lėšos	72.711	45.248				
1.3.3v Veiksmas	Vilkaviškio miesto Kęstučio ir Maironio gatvių dalių rekonstrukcija	2018-2019	<i>Pabaigos požymis (faktas, liudijantis, kad veiksmas įgyvendintas)</i>	X	X	X	X		Projektas įgyvendinamas, jo finansavimo sutartis įsigaliojo 2018-08-21.
		Planuotas ir panaudotas finansavimas pagal šaltinius	Savivaldybės biudžeto lėšos	110.903	80.062	X	X		
			Valstybės biudžeto lėšos	0	0				
			Kitos viešosios lėšos	0	0				
			Privacios lėšos	0	0				
			ES lėšos	445.944	429.716				
1.3.4v Veiksmas	Kalvarijos miesto Laisvės gatvės rekonstrukcija	2016-2020	<i>Pabaigos požymis (faktas, liudijantis, kad veiksmas įgyvendintas)</i>	X	X	X	X		Projektas įgyvendinamas, jo finansavimo sutartis įsigaliojo 2019-01-08.
		Planuotas ir panaudotas finansavimas pagal šaltinius	Savivaldybės biudžeto lėšos	326.832	1.632	X	X		
			Valstybės biudžeto lėšos	0	0				
			Kitos viešosios lėšos	0	0				
			Privacios lėšos	0	0				
			ES lėšos	389.045	111.186				
1.3.5v Veiksmas	Marijampolės savivaldybės Kauno gatvės dalies ir Kempingo gatvės rekonstrukcija	2018-2020	<i>Pabaigos požymis (faktas, liudijantis, kad veiksmas įgyvendintas)</i>	X	X	X	X		Projektas įgyvendinamas, projekto finansavimo sutartis įsigaliojo 2018-10-15.
		Planuotas ir panaudotas finansavimas pagal šaltinius	Savivaldybės biudžeto lėšos	452.682	403.698	X	X		
			Valstybės biudžeto lėšos	0	0				
			Kitos viešosios lėšos	0	0				
			Privacios lėšos	0	0				
			ES lėšos	877.158	802.939				
1.3.6v Veiksmas	Ekologiškų transporto priemonių įsigijimas	2018-2023	<i>Pabaigos požymis (faktas, liudijantis, kad veiksmas įgyvendintas)</i>	X	X	X	X		2019 m. projektas įtrauktas į Marijampolės regiono projektų sąrašą. Paraiškos pateikimo terminas iki 2020 m. birželio 30 d.
		Planuotas ir panaudotas finansavimas pagal šaltinius	Savivaldybės biudžeto lėšos	130.330	0	X	X		
			Valstybės biudžeto lėšos	0	0				
			Kitos viešosios lėšos	0	0				
			Privacios lėšos	0	0				
			ES lėšos	738.531	0				
1.3.7v Veiksmas	Kazlų Rūdos miesto Gedimino ir Kęstučio gatvių dalių infrastruktūros sutvarkymas	2017-2019	<i>Pabaigos požymis (faktas, liudijantis, kad veiksmas įgyvendintas)</i> Baigtas įgyvendinti	X	X	X	X		Projektas baigtas įgyvendinti 2019-11-19

	Pavadinimas	Įvykdymo terminas (pradžią ir pabaigą) (metai)	Faktinio įvykdymo data (metai)	Planuotas finansavimas ir finansavimo šaltinis (-iai)	Panaudotas finansavimas ir finansavimo šaltinis (-iai)	Rodiklis, metai	Siektina reikšmė	Pasiekta reikšmė	Komentarai ir paaiškinimai, informacija apie uždavinių ar veiksmų neįvykdymą, siektinų rodiklių reikšmių nepasiekimą lėmusias priežastis
		Planuotas ir panaudotas finansavimas pagal šaltinius	Savivaldybės biudžeto lėšos	57.522	50.008	X	X		
			Valstybės biudžeto lėšos	0	0				
			Kitos viešosios lėšos	0	0				
			Privaciaios lėšos	0	0				
			ES lėšos	325.956	283.381				
1.3.8v Veiksmas	Šakių miesto susisiekimo infrastruktūros modernizavimas Medžiotojų, Jazminių, L. Giros, Birutės, Griškabūdžio, P. Vaičiaičio, J. Basanavičiaus ir Striūpų gatvėse	2019-2022	<i>Pabaigos požymis (faktas, liudijantis, kad veiksmas įgyvendintas)</i>	X	X	X	X		2019 m. projektas įtrauktas į Marijampolės regiono projektų sąrašą. Paraiškos pateikimo terminas iki 2020 m. kovo 31 d.
		Planuotas ir panaudotas finansavimas pagal šaltinius	Savivaldybės biudžeto lėšos	165.774	0	X	X		
			Valstybės biudžeto lėšos	0	0				
			Kitos viešosios lėšos	0	0				
			Privaciaios lėšos	0	0				
			ES lėšos	939.384	0				
1.3.9v Veiksmas	Nauja Šiaurės g. ruožo tarp Vienybės ir Pilviškių gatvių statyba	2018-2021	<i>Pabaigos požymis (faktas, liudijantis, kad veiksmas įgyvendintas)</i>	X	X	X	X		2019 m. projektas įtrauktas į Marijampolės regiono projektų sąrašą. Paraiškos pateikimo terminas iki 2020 m. balandžio 30 d.
		Planuotas ir panaudotas finansavimas pagal šaltinius	Savivaldybės biudžeto lėšos	467.133	0	X	X		
			Valstybės biudžeto lėšos	0	0				
			Kitos viešosios lėšos	29.646	0				
			Privaciaios lėšos	0	0				
			ES lėšos	335.992	0				
1.3.10v Veiksmas	Kazlų Rūdos miesto Vytauto gatvės dalies infrastruktūros gerinimas	2019-2022	<i>Pabaigos požymis (faktas, liudijantis, kad veiksmas įgyvendintas)</i>	X	X	X	X		2019 m. projektas įtrauktas į Marijampolės regiono projektų sąrašą. Paraiškos pateikimo terminas – 2020 m. rugpjūčio 3 d.
		Planuotas ir panaudotas finansavimas pagal šaltinius	Savivaldybės biudžeto lėšos	7.799	0				
			Valstybės biudžeto lėšos	0	0				
			Kitos viešosios lėšos	0	0				
			Privaciaios lėšos	0	0				
			ES lėšos	44.196	0				
	Iš viso programos veiksmų planui:	Planuotas ir panaudotas finansavimas pagal šaltinius	Savivaldybės biudžeto lėšos	3.486.170	1.414.934	X	X		
			Valstybės biudžeto lėšos	656.075	365.443				
			Kitos viešosios lėšos	29.646	0				
			Privaciaios lėšos	376.617	482.060				
			ES lėšos	13.988.537	7.869.551				

III SKYRIUS PASIŪLYMAI DĖL PROGRAMOS PAKĖITIMO

Siūlymų neteikiama.